

Man Funds VI plc - Man Event Driven Alternative DNFY USD

Categoria Morningstar™

Alt - Event Driven

Benchmark Morningstar

Not Categorized
Usato nel Report

Benchmark Dichiarato

No benchmark

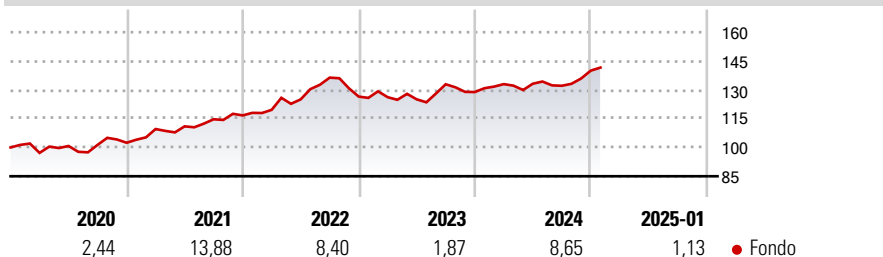
Morningstar Rating™

Senza rating

Obiettivo d'Investimento Dichiarato

The Fund's investment objective is to provide investors with absolute returns over a rolling three-year period by taking both long and short positions utilising event driven strategies.

Rendimenti



Misure di Rischio

3Y Alpha	-	3Y Sharpe Ratio	0,52
3Y Beta	-	3Y Std Dev	7,75
3Y R-Squared	-	3Y Risk	-
3Y Info Ratio	-	5Y Risk	-
3Y Tracking Error	-	10Y Risk	-

Rend. Cumulati %

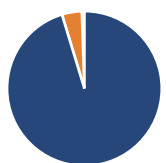
Periodo	Rend. Cumulati %	Fondo
3-Mesi	6,35	
6-Mesi	5,41	
1-Anno	8,21	
3-Anni Ann.ti	6,26	
5-Anni Ann.ti	6,92	
10-Anni Ann.ti	-	

Rendimenti aggiornati al 31/01/2025

Rendimenti

Periodo	Q1	Q2	Q3	Q4
Trimestrali %				
2025	-	-	-	-
2024	3,20	0,17	-0,81	5,96
2023	-0,25	-0,87	6,27	-3,06
2022	2,49	4,56	9,06	-7,25
2021	6,96	1,28	3,32	1,75

Portafoglio 31/10/2024



Asset Allocation %	Netta
● Azioni	95,30
● Obbligazioni	4,17
● Liquidità	0,53
● Altro	0,00

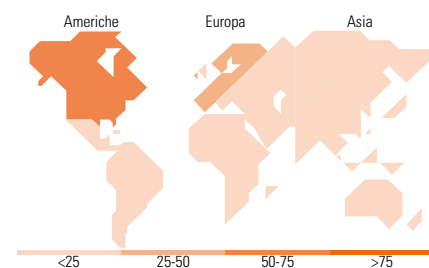
Fixed Income

Style Box™



Duration Effettiva -
Maturità effettiva -
Qualità Credito Media

Fondo



Titoli principali

Nome	Settore	%
DS SMITH PLC (LN*) (EQS BARC)	-	13,59
SIEMENS ENERGY AG (GY*) (EQS...	-	10,64
HashiCorp Inc Ordinary...	☒	7,33
COVESTRO AG (GY*) (EQS BARC)	-	6,36
Axonics Inc	☒	4,87
Stericycle Inc	☒	4,79
Spirit AeroSystems Holdings...	☒	4,72
Kellanova Co	☒	4,70
Shinko Electric Industries...	☒	4,66
Stelco Holdings Inc	☒	4,65
% Primi 10 Titoli sul Patrimonio		66,31
Numero Complessivo di Titoli Azionari		147
Numero Complessivo di Titoli Obbligazionari		5

Fixed Income Sector Weightings %

Settore	Fondo
☒ Governativo	93,98
☒ Societario	0,00
☒ Cartolarizzazioni	0,00
☒ Enti Locali	0,00
☒ Liquidità ed equivalenti	4,92
☒ Derivati	1,09

Coupon Range %

Range	Fondo
0 coupon	100,00
Da 0 a 4 cedole	0,00
Da 4 a 6 cedole	0,00
Da 6 a 8 cedole	0,00
Da 8 a 10 cedole	0,00
Da 10 a 12 cedole	0,00
Oltre 12 cedole	0,00

Ripartizione Geografica %

Regione	Fondo
America	51,06
Stati Uniti	41,69
Canada	9,37
America Latina e Centrale	0,00
Europa	44,72
Regno Unito	19,19
Europa Occidentale - Euro	21,17
Europa Occidentale - Non Euro	3,87
Europa dell'Est	0,00
Africa	0,48
Medio Oriente	0,00
Asia	4,23
Giappone	3,61
Australasia	0,23
Asia - Paesi Sviluppati	0,00
Asia - Emergente	0,39

Anagrafica

Società di Gestione	Man Group Plc	Patrimonio Classe (Mln)	2,97 USD	Investimento Min. Ingresso	1.000 USD
Telefono	+44 (0) 20 7144 100	(31/01/2025)		Investimento Min. Successivo	-
Web	https://www.man.com/	Domicilio	IRLANDA	T.E.R.	-
Data di Partenza	17/09/2019	Valuta del Fondo	USD	Spese correnti	1,89%
Nome del Gestore	Michael Zhu	UCITS	Si	Commissione di incentivo	20,00%
Data Inizio Gestione	17/07/2023	Inc/Acc	Acc		
NAV (31/01/2025)	USD 133,99	ISIN	IE00BKDV7752		
Patrimonio Netto (Mln)	587,89 USD				

(31/10/2024)