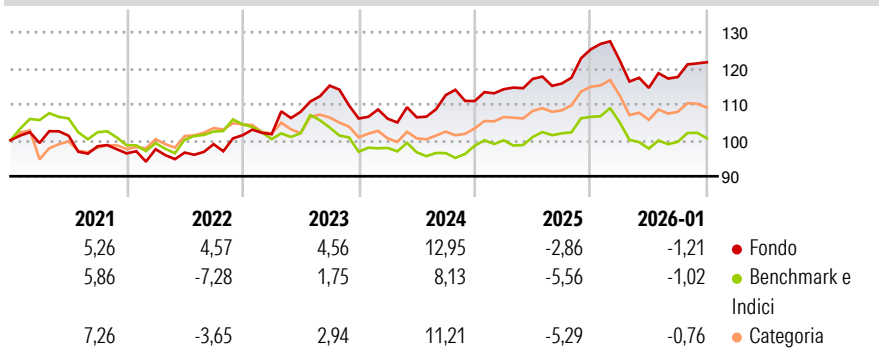


**Morningstar Rating™**  
★★★★★

Il Comparto intende fornire un reddito e una crescita del capitale nel lungo termine. Il Comparto investirà prevalentemente in titoli quotati in borsa, valute e strumenti finanziari derivati, negoziati in genere nei mercati obbligazionari e valutari di tutto il mondo. Il Comparto adotterà strategie d'investimento differenti che tengono conto di durata (tassi d'interesse), paesi, valute, governi e swap, debito dei mercati emergenti e ipoteche. Il Comparto potrà anche attuare una copertura a livello di portafoglio complessivo per eliminare rischi direzionali di mercato non desiderati.

## Rendimenti



## Misure di Rischio

3Y Alpha	2,48	3Y Sharpe Ratio	0,18
3Y Beta	0,20	3Y Std Dev	7,68
3Y R-Squared	19,29	3Y Risk	-Med
3Y Info Ratio	0,71	5Y Risk	-Med
3Y Tracking Error	5,16	10Y Risk	-

Basati su Morningstar US Core Bond TR USD (dove applicabile)

## Bend. Cumulati %

Rend. cumulati %	Più	Meno	Salvo
3-Mesi	-0,68	-1,88	-1,21
6-Mesi	3,25	0,37	1,09
1-Anno	-5,83	-6,87	-6,17
3-Anni Ann.ti	4,08	0,74	2,69
5-Anni Ann.ti	4,21	0,13	2,27
10-Anni Ann.ti	-	-	-

Rendimenti aggiornati al 03/02/2026

## Rendimenti

rendimento Trimestrali %	Q1	Q2	Q3	Q4
2026	-	-	-	-
2025	-2,48	-6,21	2,64	3,48
2024	2,97	2,51	-1,11	8,20
2023	-0,06	0,37	5,80	-1,48
2022	0,25	6,14	6,73	-7,92

## Portafoglio 30/11/2025



Asset Allocation %	Netta
● Azioni	0,00
● Obbligazioni	128,01
● Liquidità	-28,01
● Altro	0,00

**Fixed Income Style  
Box™**

Bassa	Med	Alta	

	Bassa	Med	Alta
<b>Sensibilità ai Tassi</b>			

Duration Effettiva

Maturità effettiva

Qualità Credito Media

## Fondo

—

—

**Credit Quality %**

Fond

### Credit C







### Quality %

Fond

## Titoli principali

Nome	Settore	%
United States Treasury Bills...	—	9,62
United States Treasury Bills...	—	9,03
Japan (Government Of) 0%	—	8,07
Japan (Government Of) 0%	—	7,11
Japan (Government Of) 0%	—	6,78
Japan (Government Of) 0%	—	6,76
United States Treasury Bills...	—	5,37
Goldman Sachs US\$ Std VNAV X...	—	5,17
United States Treasury Bills...	—	4,97
United States Treasury Bills...	—	4,76
% Primi 10 Titoli sul Patrimonio		67,66
Numero Complessivo di Titoli Azionari		0
Numero Complessivo di Titoli Obbligazionari		168

### Fixed Income Sector Weightings %

	Governativo	155,32
	Societario	0,00
	Cartolarizzazioni	20,46
	Enti Locali	0,00
	Liquidità ed equivalenti	-82,72
	Derivati	6,94

**Coupon Range %**

0 coupon	0,00
Da 0 a 4 cedole	0,00
Da 4 a 6 cedole	0,00
Da 6 a 8 cedole	0,00
Da 8 a 10 cedole	0,00
Da 10 a 12 cedole	0,00
Oltre 12 cedole	0,00

**Scadenze %**

da 1 a 3	59,32
da 3 a 5	5,66
da 5 a 7	11,41
da 7 a 10	5,40
da 10 a 15	3,32
da 15 a 20	2,52
da 20 a 30	3,79
oltre 30	2,70

## Anagrafica

Società di Gestione	Goldman Sachs Asset Management B.V.	Patrimonio Classe (Mln)	0,01 USD	Investimento Min. Ingresso	5.000 USD
Telefono	+31-703781781	(03/02/2026)		Investimento Min. Successivo	-
Web	https://am.gs.com/	Domicilio	LUSSEMBURGO	T.E.R.	-
Data di Partenza	01/10/2019	Valuta del Fondo	USD	Spese correnti	0,60%
Nome del Gestore	Bradley Miller	UCITS	Si	Commissione di incentivo	10,00%
Data Inizio Gestione	01/05/2022	Inc/Acc	Inc		
NAV (03/02/2026)	USD 111,37	ISIN	LU2018824438		
Patrimonio Netto (Mln)	89,05 USD				

(30/11/2025)