

# BlackRock Global Funds - Asian Growth Leaders Fund I5

## Categoria Morningstar™

Azionari Asia ex Giappone

## Benchmark Morningstar

Morningstar Asia ex-Japan Target Market

Exposure NR USD

Usato nel Report

## Benchmark Dichiarato

MSCI AC Asia Ex Japan NR USD

## Morningstar Rating™

★★★

### Obiettivo d'Investimento Dichiarato

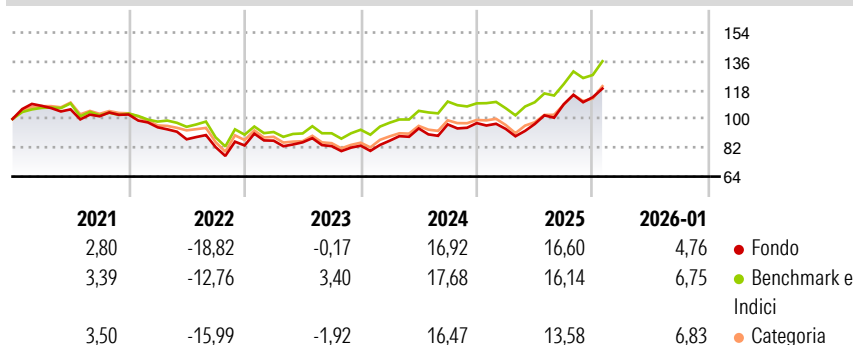
Il Fondo punta a massimizzare il rendimento sull'investimento mediante una combinazione di crescita del capitale e reddito sulle attività del Fondo. Il Fondo investe almeno il 70% del patrimonio complessivo in titoli azionari (quali azioni) di società con sede o che svolgono la loro attività economica prevalente in Asia, escluso il Giappone. Molti di questi paesi sono in via di sviluppo. In particolare, il Fondo investirà nei titoli azionari di società che, su parere del consulente per gli investimenti, presentano buone potenzialità di crescita. Per esempio le aziende possono mostrare superiori alla media tassi di crescita degli utili o delle vendite e alti ritorni o il miglioramento del capitale.

### Misure di Rischio

3Y Alpha	-2,93	3Y Sharpe Ratio	0,52
3Y Beta	1,01	3Y Std Dev	13,32
3Y R-Squared	92,18	3Y Risk	Med
3Y Info Ratio	-0,81	5Y Risk	Med
3Y Tracking Error	4,09	10Y Risk	-

Basati su Morningstar Asia ex-Japan Target Market Exposure NR USD (dove applicabile)

### Rendimenti




Rend. Cumulati %	Fondo	Bmk	Cat
3-Mesi	7,37	8,03	8,50
6-Mesi	21,59	20,95	21,66
1-Anno	25,77	25,57	23,01
3-Anni Ann.ti	10,27	13,36	10,43
5-Anni Ann.ti	0,85	4,40	1,86
10-Anni Ann.ti	-	-	-

Rendimenti aggiornati al 11/02/2026

Rendimenti	Q1	Q2	Q3	Q4
Trimestrali %				
2026	-	-	-	-
2025	-3,72	3,28	12,74	4,01
2024	3,72	8,88	2,69	0,81
2023	3,59	-1,21	-2,77	0,33
2022	-7,80	-7,90	-5,60	1,26

### Portafoglio 31/12/2025



### Style Box Azionaria

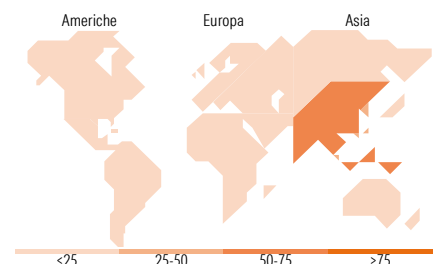


### Mkt Cap %

Giant	Fondo
29,80	67,04
Large	29,80
Medium	0,67
Small	2,50
Micro	0,00

### Capitalizzazione media di mercato

Ave Mkt Cap USD	Fondo
83.200,2	9



### Titoli principali

Nome	Settore	%
Taiwan Semiconductor...	🏭	9,81
BlackRock ICS USD...	—	9,50
Tencent Holdings Ltd	📱	8,04
Samsung Electronics Co Ltd	🏭	6,34
Alibaba Group Holding Ltd...	🏭	4,59
SK Hynix Inc	🏭	4,44
Ping An Insurance (Group)...	🏭	2,90
Mahindra & Mahindra Ltd	🏭	2,57
NetEase Inc Ordinary Shares	📱	2,45
Hong Kong Exchanges and...	🏭	2,39
% Primi 10 Titoli sul Patrimonio		53,03
Numero Complessivo di Titoli Azionari		43
Numero Complessivo di Titoli Obbligazionari		0

### Distribuzione Settoriale %

	Fondo
<b>Ciclico</b>	<b>41,59</b>
Materie Prime	6,81
Beni di Consumo Ciclici	17,39
Finanza	15,85
Immobiliare	1,54
<b>Sensibile</b>	<b>51,23</b>
Telecomunicazioni	14,70
Energia	1,77
Beni Industriali	7,13
Tecnologia	27,63
<b>Difensivo</b>	<b>7,18</b>
Beni Difensivi	7,18
Salute	-
Servizi di Pubblica Utilità	-

### Ripartizione Geografica %

	Fondo
<b>America</b>	<b>2,45</b>
Stati Uniti	1,60
Canada	0,85
America Latina e Centrale	0,00
<b>Europa</b>	<b>0,00</b>
Regno Unito	0,00
Europa Occidentale - Euro	0,00
Europa Occidentale - Non Euro	0,00
Europa dell'Est	0,00
Africa	0,00
Medio Oriente	0,00
<b>Asia</b>	<b>97,55</b>
Giappone	0,00
Australasia	0,00
Asia - Paesi Sviluppati	41,42
Asia - Emergente	56,13

### Anagrafica

Società di Gestione	BlackRock (Luxembourg) SA	Patrimonio Classe (Mln)	0,01 GBP	Investimento Min. Ingresso	-
Telefono	+44 20 77433000	Domicilio	LUSSEMBURGO	Investimento Min. Successivo	-
Web	www.blackrock.com	Valuta del Fondo	GBP	T.E.R.	-
Data di Partenza	25/09/2019	UCITS	Si	Spese correnti	0,82%
Nome del Gestore	-	Inc/Acc	Inc	Commissione di incentivo	-

# BlackRock Global Funds - Asian Growth Leaders Fund I5

Data Inizio Gestione	16/04/2025	ISIN	LU2054448829
NAV <sup>(11/02/2026)</sup>	GBP 14,77		
Patrimonio Netto (Mln)	519,93 USD		
<sup>(31/12/2025)</sup>			