

Franklin Technology Fund G (acc) EUR

Categoria Morningstar™

Azionari Settore Tecnologia

Benchmark Morningstar
Morningstar Global Technology NR USD
Usato nel Report
Benchmark Dichiarato

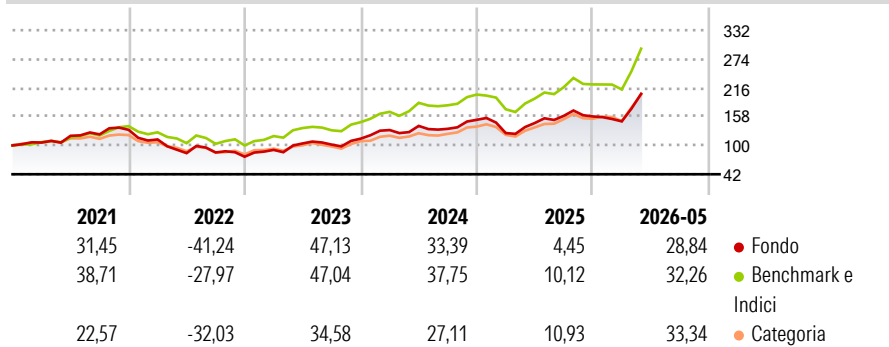
MSCI World/Information Tech NR USD

Morningstar Rating™

★★★

Obiettivo d'Investimento Dichiarato

Obiettivo di investimento: > Rivalutazione del capitale.
Strategia di investimento: Almeno i due terzi del patrimonio totale investito del Comparto sarà investito in titoli di capitale di società che si ritiene beneficeranno dello sviluppo, del progresso, e dell'uso della tecnologia.

Rendimenti

Misure di Rischio

3Y Alpha	-3,90	3Y Sharpe Ratio	1,03
3Y Beta	1,03	3Y Std Dev	22,91
3Y R-Squared	94,32	3Y Risk	Med
3Y Info Ratio	-0,79	5Y Risk	Med
3Y Tracking Error	5,58	10Y Risk	-

Basati su Morningstar Global Technology NR USD (dove applicabile)

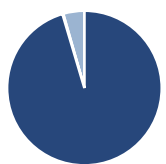
Rend. Cumulati %

Periodo	Fondo	Bmk	Cat
3-Mesi	33,57	34,27	37,96
6-Mesi	28,39	30,98	48,69
1-Anno	44,91	54,72	86,43
3-Anni Ann.ti	25,98	30,37	34,29
5-Anni Ann.ti	11,78	20,99	18,20
10-Anni Ann.ti	-	-	-

Rendimenti aggiornati al 23/06/2026

Rendimenti

Trimestrali %	Q1	Q2	Q3	Q4
2026	-6,26	-	-	-
2025	-17,56	16,11	9,97	-0,77
2024	15,22	6,39	-4,20	13,59
2023	17,82	14,35	-2,35	11,84
2022	-14,77	-24,57	1,60	-10,04

Portafoglio 30/04/2026

Asset Allocation %

Azioni	95,41
Obbligazioni	0,00
Liquidità	0,16
Altro	4,43

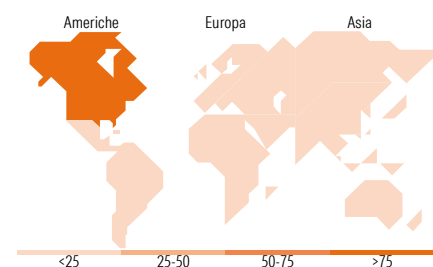
Style Box Azionaria

Mkt Cap %

Giant	61,80
Large	23,31
Medium	13,27
Small	1,63
Micro	0,00

Capitalizzazione media di mercato

Ave Mkt Cap USD	580.926,23
-----------------	------------


Titoli principali

Nome	Settore	%
NVIDIA Corp	📄	9,06
Broadcom Inc	📄	8,53
Taiwan Semiconductor...	📄	5,92
Alphabet Inc Class C	📄	5,29
Apple Inc	📄	4,39
Microsoft Corp	📄	4,09
Amazon.com Inc	📄	3,17
Micron Technology Inc	📄	3,07
Advanced Micro Devices Inc	📄	2,88
ASML Holding NV	📄	2,71
% Primi 10 Titoli sul Patrimonio		49,11
Numero Complessivo di Titoli Azionari		70
Numero Complessivo di Titoli Obbligazionari		0

Distribuzione Settoriale %

Ciclico	6,31
Materie Prime	-
Beni di Consumo Ciclici	5,93
Finanza	0,38
Immobiliare	-
Sensibile	93,15
Telecomunicazioni	11,37
Energia	-
Beni Industriali	0,13
Tecnologia	81,65
Difensivo	0,54
Beni Difensivi	-
Salute	0,54
Servizi di Pubblica Utilità	-

Ripartizione Geografica %

America	84,25
Stati Uniti	81,66
Canada	2,09
America Latina e Centrale	0,50
Europa	3,68
Regno Unito	0,04
Europa Occidentale - Euro	3,64
Europa Occidentale - Non Euro	0,00
Europa dell'Est	0,00
Africa	0,00
Medio Oriente	0,00
Asia	12,07
Giappone	1,22
Australasia	0,00
Asia - Paesi Sviluppati	8,88
Asia - Emergente	1,98

Anagrafica

Società di Gestione	Franklin Templeton International Services S.à r.l.	Patrimonio Classe (Mln)	0,12 EUR	Investimento Min. Ingresso	5.000 EUR
Telefono	+352 46 66 67 212	Domicilio	LUSSEMBURGO	Investimento Min. Successivo	1.000 EUR
Web	www.franklintempleton.lu	Valuta del Fondo	EUR	T.E.R.	2,41%
Data di Partenza	26/09/2019	UCITS	Si	Spese correnti	2,41%
Nome del Gestore	Jonathan Curtis	Inc/Acc	Acc	Commissione di incentivo	-
	Matthew Cioppa	ISIN	LU2052245052		
Data Inizio Gestione	01/06/2016				
NAV (23/06/2026)	EUR 31,75				

[See disclosures for more details](#)

© 2026 Morningstar Italia. Tutti i diritti sono riservati. Le informazioni qui contenute: (1) sono proprietà di Morningstar, (2) non possono essere copiate, (3) non costituiscono consiglio di investimento; (4) sono fornite con scopi informativi; (5) sono ritenute attendibili da Morningstar che, pertanto, ne garantisce il maggior grado di accuratezza e completezza possibile, fatto salvo il caso in cui queste Le siano state fornite in modo errato e/o non completo dalle relative società prodotte; (6) sono estratte dai dati del fondo disponibili e riferiti a date temporali diverse. Morningstar non è responsabile per qualunque danno o perdita derivante da qualunque uso delle informazioni e chi visiona tali informazioni sarà responsabile dell'uso che andrà a farne. Non vi è naturalmente garanzia alcuna che i risultati del passato trovino un riscontro nel futuro.

Franklin Technology Fund G (acc) EUR

Patrimonio Netto (Mln) 13.439,07 USD

(30/04/2026)