

Templeton Emerging Markets Fund G (acc) EUR

Categoria Morningstar™

Azionari Paesi Emergenti

Benchmark Morningstar

Morningstar Emerging Markets Target

Market Exposure NR USD

Usato nel Report

Benchmark Dichiarato

MSCI EM NR USD

Morningstar Rating™

★★

Obiettivo d'Investimento Dichiarato

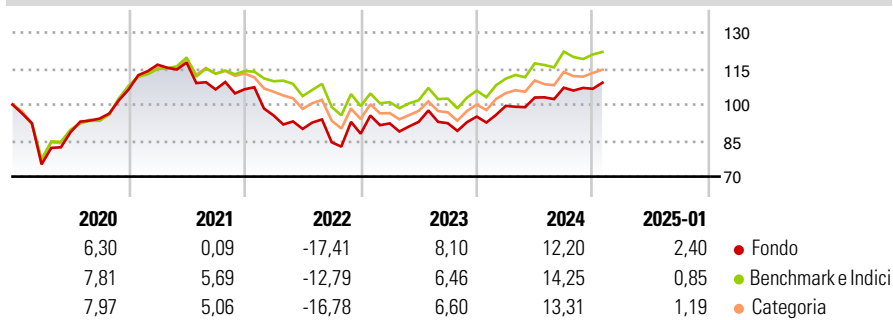
Obiettivo di investimento:> Rivalutazione del capitale.
Strategia di investimento:Il Comparto investirà principalmente in titoli azionari e, in via sussidiaria, in obbligazioni di debito, emesse da società di capitali con sede o attività principale in paesi in via di sviluppo o emergenti. Il Comparto può investire inoltre in società che conseguono gran parte dei loro proventi o utili da economie emergenti o hanno gran parte delle proprie attività nei paesi emergenti. Il Comparto può investire inoltre in titoli azionari e di debito di emittenti collegati ad attività o valute dei paesi emergenti.

Misure di Rischio

3Y Alpha	-0,90	3Y Sharpe Ratio	-0,04
3Y Beta	1,11	3Y Std Dev	15,36
3Y R-Squared	90,84	3Y Risk	Alto
3Y Info Ratio	-0,28	5Y Risk	+Med
3Y Tracking Error	6,20	10Y Risk	-

Basati su Morningstar Emerging Markets Target Market Exposure NR USD (dove applicabile)

Rendimenti



Rend. Cumulati %	Fondo	Bmk	Cat	Rendimenti Trimestrali %	Q1	Q2	Q3	Q4
3-Mesi	1,83	1,27	1,48	2025	-	-	-	-
6-Mesi	15,97	10,92	11,95	2024	4,71	3,49	3,99	-0,43
1-Anno	17,42	16,17	15,16	2023	4,88	0,69	-0,59	2,97
3-Anni Ann.ti	2,27	3,27	1,91	2022	-10,29	-5,83	-6,19	4,22
5-Anni Ann.ti	2,01	4,34	3,43	2021	9,70	0,78	-9,55	0,09
10-Anni Ann.ti	-	-	-					

Rendimenti aggiornati al 07/02/2025

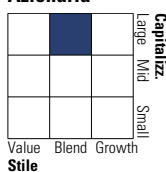
Portafoglio 31/01/2025



Asset Allocation %	Netta
● Azioni	99,10
● Obbligazioni	0,09
● Liquidità	0,12
● Altro	0,69

Style Box

Azionaria

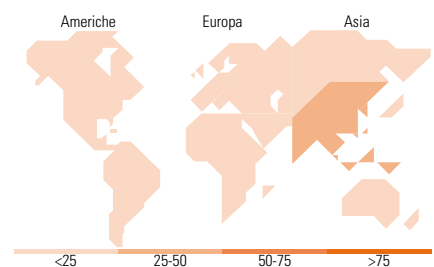
Value Blend Growth
Style

Mkt Cap %

Fondo	Fondo
Giant	67,50
Large	19,31
Medium	10,88
Small	2,06
Micro	0,25

Capitalizzazione media di mercato

Fondo	Fondo
Ave Mkt Cap USD	46.890,30



Titoli principali

Nome	Settore	%
Taiwan Semiconductor...	📱	9,68
ICICI Bank Ltd	🏦	5,12
Alibaba Group Holding Ltd...	🛒	4,62
Prosus NV Ordinary Shares -...	📱	4,25
Tencent Holdings Ltd	📱	3,86
Samsung Electronics Co Ltd	📱	3,73
SK Hynix Inc	📱	3,51
MediaTek Inc	📱	3,19
HDFC Bank Ltd	🏦	2,92
Petroleo Brasileiro SA...	🔥	2,74
% Primi 10 Titoli sul Patrimonio		43,61
Numero Complessivo di Titoli Azionari		79
Numero Complessivo di Titoli Obbligazionari		1

Distribuzione Settoriale %

Fondo	Fondo
Ciclico	39,41
🏠 Materie Prime	2,24
🛒 Beni di Consumo Ciclici	10,23
🏦 Finanza	26,83
🏠 Immobiliare	0,11
Sensibile	53,20
📱 Telecomunicazioni	13,73
🔥 Energia	2,97
⚙️ Beni Industriali	5,04
📱 Tecnologia	31,48
Difensivo	7,39
🛒 Beni Difensivi	3,08
🏥 Salute	3,48
💡 Servizi di Pubblica Utilità	0,83

Ripartizione Geografica %

Fondo	Fondo
America	14,37
Stati Uniti	1,94
Canada	0,00
America Latina e Centrale	12,43
Europa	9,91
Regno Unito	0,44
Europa Occidentale - Euro	5,11
Europa Occidentale - Non Euro	0,00
Europa dell'Est	1,16
Africa	2,40
Medio Oriente	0,80
Asia	75,72
Giappone	0,00
Australasia	0,00
Asia - Paesi Sviluppatti	37,02
Asia - Emergente	38,71

Anagrafica

Società di Gestione	Franklin Templeton International Services S.à r.l.	Patrimonio Classe (Mln)	0,00 EUR	Investimento Min. Ingresso	5.000 EUR
Telefono	+352 46 66 67 212	Domicilio	LUSSEMBURGO	Investimento Min. Successivo	1.000 EUR
Web	www.franklintempleton.lu	Valuta del Fondo	EUR	T.E.R.	2,57%
Data di Partenza	26/09/2019	UCITS	Si	Spese correnti	2,60%
Nome del Gestore	-	Inc/Acc	Acc	Commissione di incentivo	-
Data Inizio Gestione	31/05/2017	ISIN	LU2052245219		
NAV (07/02/2025)	EUR 12,25				

Templeton Emerging Markets Fund G (acc) EUR

Patrimonio Netto (Mln) 678,15 USD

(31/01/2025)