

# Templeton Emerging Markets Dynamic Income Fund G (acc) EUR-H1

## Categoria Morningstar™

Bilanciati Altro

## Benchmark Morningstar

Not Categorized  
Usato nel Report

## Benchmark Dichiarato

50% JPM GBI-EM Global Diversified TR  
EUR, 50% MSCI EM NR USD

## Morningstar Rating™

Senza rating

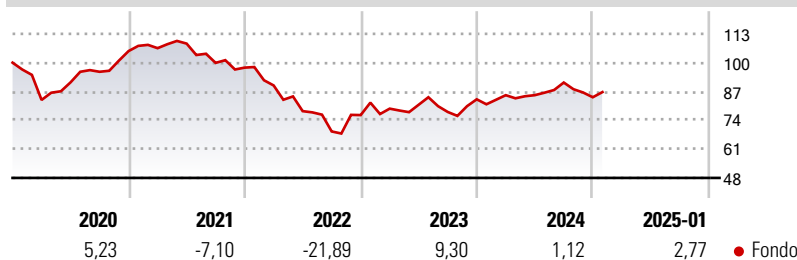
### Obiettivo d'Investimento Dichiarato

Templeton Emerging Markets Balanced Fund (il "Fondo") si prefigge di aumentare il valore dei suoi investimenti e di generare reddito a medio - lungo termine. Il Fondo investe principalmente in: - azioni e titoli legati ad azioni emessi da società di qualunque dimensione situate, o che conducono attività significative, nei mercati emergenti - obbligazioni di qualunque qualità (compresi titoli di qualità inferiore come per esempio titoli non-investment grade) emesse da società e governi (comprese società legate a governi) dei mercati emergenti Il Fondo può investire in misura minore in: - derivati a fini di copertura e investimento - titoli garantiti da ipoteche e da attività

### Misure di Rischio

3Y Alpha	-	3Y Sharpe Ratio	-0,34
3Y Beta	-	3Y Std Dev	15,61
3Y R-Squared	-	3Y Risk	-
3Y Info Ratio	-	5Y Risk	-
3Y Tracking Error	-	10Y Risk	-

### Rendimenti



### Rend. Cumulati %

Periodo	Fondo
3-Mesi	-1,06
6-Mesi	3,54
1-Anno	7,34
3-Anni Ann.ti	-3,64
5-Anni Ann.ti	-2,35
10-Anni Ann.ti	-

Rendimenti aggiornati al 04/02/2025

### Rendimenti

Periodo	Q1	Q2	Q3	Q4
2025	-	-	-	-
2024	2,24	0,00	6,68	-7,29
2023	3,79	2,24	-4,04	7,33
2022	-8,22	-12,92	-11,72	10,70
2021	1,24	1,93	-8,00	-2,15

### Portafoglio 31/12/2024

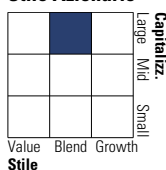


### Asset Allocation %

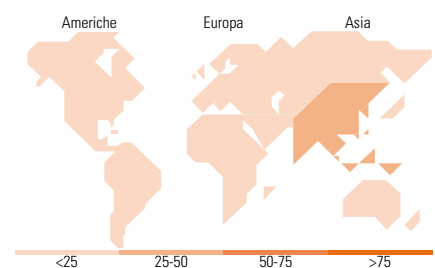
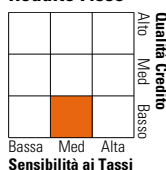
● Azioni	55,29
● Obbligazioni	34,66
● Liquidità	10,05
● Altro	0,00

### Morningstar Style Box®

#### Stile Azionario



#### Reddito Fisso



### Titoli principali

Nome	Settore	%
Taiwan Semiconductor...	📱	7,57
ICICI Bank Ltd	🏦	2,97
Egypt (Arab Republic of) 0%	—	2,42
Federal Home Loan Banks 0%	—	2,39
Prosus NV Ordinary Shares -...	📱	2,35
Ecuador (Republic Of) 5.5%	—	2,29
Tencent Holdings Ltd	📱	2,25
Alibaba Group Holding Ltd...	📱	2,22
Ministerio de Hacienda y...	—	2,07
Samsung Electronics Co Ltd	📱	2,03
% Primi 10 Titoli sul Patrimonio		28,56
Numero Complessivo di Titoli Azionari		79
Numero Complessivo di Titoli Obbligazionari		80

### Distribuzione Settoriale %

Settore	Fondo
🔄 Ciclico	37,72
📈 Sensibile	54,82
📉 Difensivo	7,46

### Fixed Income Sector Weightings %

Settore	Fondo
🏛️ Governativo	85,02
🏢 Societario	2,01
🏠 Cartolarizzazioni	0,00
🏢 Enti Locali	0,00
📄 Liquidità ed equivalenti	13,33
📄 Derivati	-0,36

### Ripartizione Geografica %

Regione	Fondo
<b>America</b>	<b>12,64</b>
Stati Uniti	1,69
Canada	0,00
America Latina e Centrale	10,95
<b>Europa</b>	<b>9,93</b>
Regno Unito	0,51
Europa Occidentale - Euro	4,77
Europa Occidentale - Non Euro	0,00
Europa dell'Est	1,19
Africa	2,54
Medio Oriente	0,92
<b>Asia</b>	<b>77,43</b>
Giappone	0,00
Australasia	0,00
Asia - Paesi Sviluppati	39,53
Asia - Emergente	37,90

### Anagrafica

Società di Gestione	Franklin Templeton International Services S.à r.l.	Patrimonio Classe (Mln)	0,02 EUR	Investimento Min. Ingresso	5.000 EUR
Telefono	+352 46 66 67 212	Domicilio	LUSSEMBURGO	Investimento Min. Successivo	1.000 EUR
Web	www.franklintempleton.lu	Valuta del Fondo	EUR	T.E.R.	2,44%
Data di Partenza	26/09/2019	UCITS	Si	Spese correnti	2,45%
Nome del Gestore	Michael Hasenstab	Inc/Acc	Acc	Commissione di incentivo	-
Data Inizio Gestione	29/04/2011	ISIN	LU2052245300		
NAV (04/02/2025)	EUR 9,36				

# Templeton Emerging Markets Dynamic Income Fund G (acc) EUR-H1

Patrimonio Netto (Mln) 97,49 USD

(31/12/2024)