

Credit Suisse Index Fund (Lux) - CSIF (Lux) Equity Emerging Markets ESG Blue

Categoria Morningstar™
OAX USD
 Azioni Paesi Svolgenti

Benchmark Morningstar
 Morningstar Emerging Markets Target
 Market Exposure NR USD
 Usato nel Report

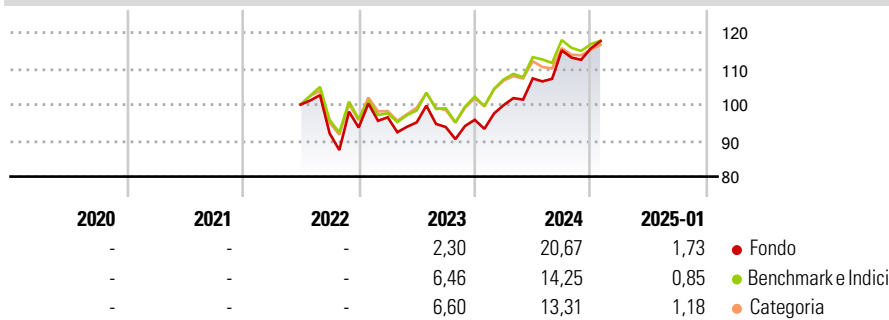
Benchmark Dichiarato
 MSCI EM ESG Leaders NR USD

Morningstar Rating™
 Senza rating

Obiettivo d'Investimento Dichiarato

The Subfund tracks the MSCI Emerging Markets ESG Leaders Index as its benchmark index. The Investment Objective of the Subfund is to provide the Shareholders with a return in line with the performance of the MSCI Emerging Markets ESG Leaders Index (the "Underlying Index") (see description under the section "Description of the Underlying Index").

Rendimenti



Misure di Rischio


3Y Alpha	-	3Y Sharpe Ratio	-
3Y Beta	-	3Y Std Dev	-
3Y R-Squared	-	3Y Risk	-
3Y Info Ratio	-	5Y Risk	-
3Y Tracking Error	-	10Y Risk	-

Basati su Morningstar Emerging Markets Target Market Exposure NR USD (dove applicabile)

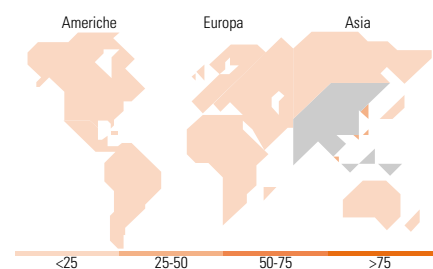
Rend. Cumulati %	Fondo	Bmk	Cat	Rendimenti Trimestrali %	Q1	Q2	Q3	Q4
3-Mesi	3,59	1,34	2,26	2025	-	-	-	-
6-Mesi	13,99	7,87	9,03	2024	4,27	7,40	7,26	0,45
1-Anno	24,19	16,27	15,96	2023	3,04	-1,46	-1,34	2,13
3-Anni Ann.ti	-	-	-	2022	-	-	-8,03	1,80
5-Anni Ann.ti	-	-	-	2021	-	-	-	-
10-Anni Ann.ti	-	-	-					

Rendimenti aggiornati al 04/02/2025

Portafoglio 31/12/2024



Style Box	Mkt Cap %	Fondo
Azionaria	Giant	62,31
	Large	30,81
	Medium	6,79
	Small	0,05
	Micro	0,04
Capitalizzazione media di mercato	Ave Mkt Cap USD	71.472,60



Titoli principali

Nome	Settore	%
Taiwan Semiconductor...		18,56
Tencent Holdings Ltd		8,01
Alibaba Group Holding Ltd...		3,97
HDFC Bank Ltd		2,69
Reliance Industries Ltd		1,99
China Construction Bank Corp...		1,84
Infosys Ltd		1,68
MediaTek Inc		1,51
Bharti Airtel Ltd		1,09
Industrial And Commercial...		1,07
% Primi 10 Titoli sul Patrimonio		42,41
Numero Complessivo di Titoli Azionari		473
Numero Complessivo di Titoli Obbligazionari		0

Distribuzione Settoriale %	Fondo
Ciclico	40,08
Materie Prime	4,27
Beni di Consumo Ciclici	12,07
Finanza	21,97
Immobiliare	1,77
Sensibile	50,48
Telecomunicazioni	15,89
Energia	4,04
Beni Industriali	5,91
Tecnologia	24,64
Difensivo	9,44
Beni Difensivi	3,90
Salute	3,19
Servizi di Pubblica Utilità	2,35

Ripartizione Geografica %	Fondo
America	5,52
Stati Uniti	0,04
Canada	0,00
America Latina e Centrale	5,48
Europa	12,26
Regno Unito	0,00
Europa Occidentale - Euro	0,53
Europa Occidentale - Non Euro	0,00
Europa dell'Est	1,67
Africa	4,53
Medio Oriente	5,53
Asia	82,22
Giappone	0,00
Australasia	0,00
Asia - Paesi Sviluppati	32,45
Asia - Emergente	49,77

Anagrafica

Società di Gestione	UBS Asset Management (Europe) S.A.	Patrimonio Classe (Mln)	0,04 USD	Investimento Min. Ingresso	-
Telefono	+352 4 36 16 11	Domicilio	LUSSEMBURGO	Investimento Min. Successivo	-
Web	www.credit-suisse.com	Valuta del Fondo	USD	T.E.R.	0,18%
Data di Partenza	08/06/2022	UCITS	Si	Spese correnti	0,18%
Nome del Gestore	-	Inc/Acc	Inc	Commissione di incentivo	-
Data Inizio Gestione	-	ISIN	LU2049551828		
NAV (04/02/2025)	USD 1.057,37				
Patrimonio Netto (Mln)	3.847,52 USD				

(31/12/2024)

© 2025 Morningstar Italia. Tutti i diritti sono riservati. Le informazioni qui contenute: (1) sono proprietà di Morningstar, (2) non possono essere copiate, (3) non costituiscono consiglio di investimento; (4) sono fornite con scopi informativi; (5) sono ritenute attendibili da Morningstar che, pertanto, ne garantisce il maggior grado di accuratezza e completezza possibile, fatto salvo il caso in cui queste Le siano state fornite in modo errato e/o non completo dalle relative società prodotte; (6) sono estratte dai dati del fondo disponibili e riferiti a date temporali diverse. Morningstar non è responsabile per qualunque danno o perdita derivante da qualunque uso delle informazioni e chi visiona tali informazioni sarà responsabile dell'uso che andrà a farne. Non vi è naturalmente garanzia alcuna che i risultati del passato trovino un riscontro nel futuro.

MORNINGSTAR®