

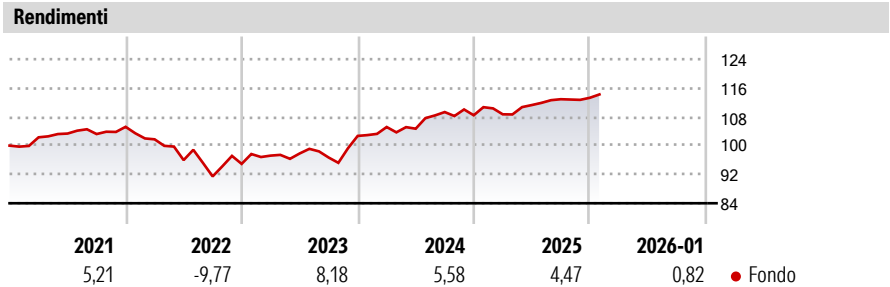
Eurizon Flessibile Azionario Dicembre 2026 D

<b>Categoria Morningstar™</b>	<b>Benchmark Morningstar</b>	<b>Benchmark Dichiarato</b>	<b>Morningstar Rating™</b>
Bilanciati Altro	Not Categorized Usato nel Report	Not Benchmarked	Senza rating

**Obiettivo d'Investimento Dichiarato**

Strumenti finanziari di natura azionaria, obbligazionaria e/o monetaria denominati principalmente in euro, in dollari USA e sterline. Gli investimenti in strumenti finanziari di natura azionaria sono presenti per almeno il 30% delle attività. Il patrimonio del Fondo può essere investito in misura superiore al 35% delle sue attività in strumenti finanziari emessi o garantiti dagli Stati di Italia, Francia, Germania o dagli Stati Uniti d'America ovvero da organismi internazionali di carattere pubblico di cui fanno parte uno o più Stati membri dell'UE, a condizione che il Fondo detenga strumenti finanziari di almeno sei emissioni differenti e che il valore di ciascuna emissione non superi il 30% delle attività del Fondo.

Misure di Rischio			
3Y Alpha	- 3Y Sharpe Ratio	0,49	
3Y Beta	- 3Y Std Dev	4,89	
3Y R-Squared	- 3Y Risk	-	
3Y Info Ratio	- 5Y Risk	-	
3Y Tracking Error	- 10Y Risk	-	

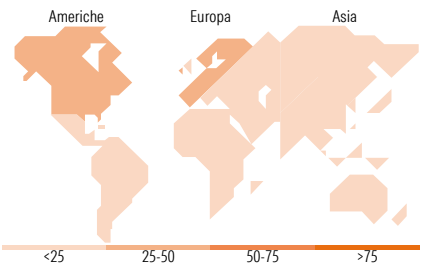
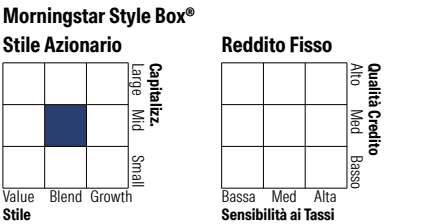


Rend. Cumulati %	Fondo
3-Mesi	2,51
6-Mesi	3,00
1-Anno	4,43
3-Anni Ann.ti	5,70
5-Anni Ann.ti	2,78
10-Anni Ann.ti	-

Rendimenti aggiornati al 10/02/2026

Rendimenti	Q1	Q2	Q3	Q4
<b>Trimestrali %</b>				
2026	-	-	-	-
2025	0,25	2,36	1,46	0,35
2024	2,41	-0,44	4,41	-0,81
2023	2,41	0,62	-1,16	6,21
2022	-3,29	-5,67	-4,72	3,80

Portafoglio 31/12/2025



Titoli principali		
Nome	Settore	%
Italy (Republic Of)	—	27,35
Italy (Republic Of)	—	19,62
Germany (Federal Republic Of)	—	5,86
Germany (Federal Republic Of)	—	5,71
UBS Group AG Registered Shares	🏢	0,40
Ulta Beauty Inc	💄	0,37
Standard Chartered PLC	🏦	0,37
Booking Holdings Inc	🏨	0,36
Akzo Nobel NV	🏭	0,36
Citigroup Inc	🏦	0,36
% Primi 10 Titoli sul Patrimonio		60,75
Numero Complessivo di Titoli Azionari		121
Numero Complessivo di Titoli Obbligazionari		5

Distribuzione Settoriale %	Fondo
🔄 Ciclico	28,94
📈 Sensibile	46,24
🛡️ Difensivo	24,81

Fixed Income Sector Weightings %	Fondo
🏛️ Governativo	98,25
⚙️ Societario	0,00
🏠 Cartolarizzazioni	0,00
🏢 Enti Locali	0,00
📄 Liquidità ed equivalenti	1,75
📑 Derivati	0,00

Ripartizione Geografica %	Fondo
<b>America</b>	<b>47,58</b>
Stati Uniti	47,58
Canada	0,00
America Latina e Centrale	0,00
<b>Europa</b>	<b>51,62</b>
Regno Unito	13,38
Europa Occidentale - Euro	21,97
Europa Occidentale - Non Euro	16,26
Europa dell'Est	0,00
Africa	0,00
Medio Oriente	0,00
<b>Asia</b>	<b>0,80</b>
Giappone	0,00
Australasia	0,00
Asia - Paesi Sviluppati	0,00
Asia - Emergente	0,80

Anagrafica					
Società di Gestione	Eurizon Capital SGR SpA	Patrimonio Classe (Mln)	4,72 EUR	Investimento Min. Ingresso	500 EUR
Telefono	+39 2 88101	(30/01/2026)		Investimento Min. Successivo	500 EUR
Web	www.eurizoncapital.it	Domicilio	ITALIA	T.E.R.	-
Data di Partenza	19/09/2019	Valuta del Fondo	EUR	Spese correnti	1,91%
Nome del Gestore	-	UCITS	Si	Commissione di incentivo	20,00%
Data Inizio Gestione	19/09/2019	Inc/Acc	Inc		
NAV (10/02/2026)	EUR 5,32	ISIN	IT0005382293		

# Eurizon Flessibile Azionario Dicembre 2026 D

Patrimonio Netto (Mln)	7,61 EUR
(31/12/2025)	