

Eurizon Top Selection Crescita Dicembre 2024 A

Categoria Morningstar™

Bilanciati Altro

Benchmark Morningstar

Not Categorized

Usato nel Report

Benchmark Dichiarato

Not Benchmarked

Morningstar Rating™

Senza rating

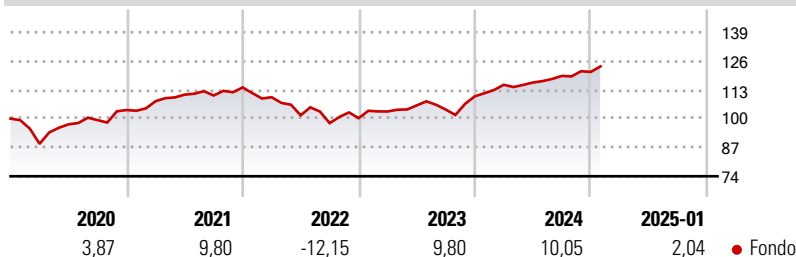
Obiettivo d'Investimento Dichiarato

Strumenti finanziari di natura obbligazionaria, monetaria ed azionaria denominati principalmente in euro, dollari USA e yen. Gli investimenti in strumenti finanziari di natura azionaria sono comunque compresi tra il 30% e l'80% delle attività. Investimento in OICVM e FIA aperti non riservati, principalmente "collegati", tendenzialmente fino al 60% del totale delle attività. Investimento in depositi bancari denominati in qualsiasi valuta, fino al 30% del totale delle attività. Il patrimonio del Fondo può essere investito in misura superiore al 35% delle sue attività in strumenti finanziari emessi o garantiti dagli Stati di Italia, Francia, Germania o dagli Stati Uniti d'America ovvero da organismi internazionali di carattere pubblico di...

Misure di Rischio

3Y Alpha	-	3Y Sharpe Ratio	0,18
3Y Beta	-	3Y Std Dev	7,68
3Y R-Squared	-	3Y Risk	-
3Y Info Ratio	-	5Y Risk	-
3Y Tracking Error	-	10Y Risk	-

Rendimenti



Rend. Cumulati %

Periodo	Fondo
3-Mesi	3,54
6-Mesi	6,27
1-Anno	10,49
3-Anni Ann.ti	3,52
5-Anni Ann.ti	4,39
10-Anni Ann.ti	-

Rendimenti aggiornati al 03/02/2025

Rendimenti

Periodo	Q1	Q2	Q3	Q4
2025	-	-	-	-
2024	4,77	0,87	2,58	1,52
2023	3,01	2,65	-1,77	5,72
2022	-3,85	-7,45	-3,48	2,28
2021	3,84	2,72	-0,34	3,29

Portafoglio 31/12/2024

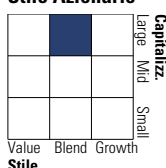


Asset Allocation %

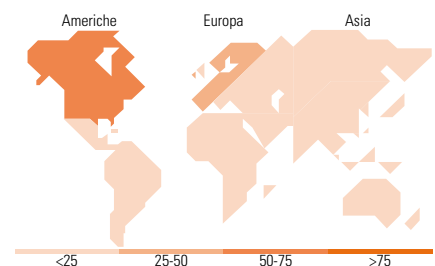

Azioni	54,56
Obbligazioni	38,35
Liquidità	6,96
Altro	0,13

Morningstar Style Box®

Stile Azionario



Reddito Fisso



Titoli principali

Nome	Settore	%
Eurizon Active Allocation Z...	-	15,58
EIS Flexible Equity Strategy...	-	15,19
EIS Flexible Equity Strategy...	-	14,71
Eurizon Equity USA Z Acc	-	14,57
iShares S&P 500 EUR Hedged...	-	8,20
Eurizon Fund Money Mkt EUR...	-	6,19
Eurizon Top European...	-	6,16
Eurizon Global Multi Credit...	-	5,18
Eurizon Bond High Yield Z...	-	5,17
Eurizon Global Bond Z EUR	-	5,16
% Primi 10 Titoli sul Patrimonio		96,12
Numero Complessivo di Titoli Azionari		0
Numero Complessivo di Titoli Obbligazionari		0

Distribuzione Settoriale %

Settore	Fondo
Ciclico	30,64
Sensibile	47,80
Difensivo	21,56

Fixed Income Sector Weightings %

Settore	Fondo
Governativo	65,59
Societario	25,31
Cartolarizzazioni	2,26
Enti Locali	0,00
Liquidità ed equivalenti	7,30
Derivati	-0,46

Ripartizione Geografica %

Regione	Fondo
America	62,05
Stati Uniti	61,82
Canada	0,01
America Latina e Centrale	0,22
Europa	35,13
Regno Unito	7,05
Europa Occidentale - Euro	21,98
Europa Occidentale - Non Euro	5,65
Europa dell'Est	0,11
Africa	0,09
Medio Oriente	0,24
Asia	2,82
Giappone	0,01
Australasia	0,08
Asia - Paesi Sviluppati	0,99
Asia - Emergente	1,74

Anagrafica

Società di Gestione	Eurizon Capital SGR SpA	Patrimonio Classe (Mln)	1,54 EUR	Investimento Min. Ingresso	500 EUR
Telefono	+39 2 88101	(31/01/2025)		Investimento Min. Successivo	500 EUR
Web	www.eurizoncapital.it	Domicilio	ITALIA	T.E.R.	-
Data di Partenza	19/09/2019	Valuta del Fondo	EUR	Spese correnti	1,87%
Nome del Gestore	-	UCITS	Si	Commissione di incentivo	20,00%
Data Inizio Gestione	19/09/2019	Inc/Acc	Acc		
NAV (03/02/2025)	EUR 6,17	ISIN	IT0005382681		

Eurizon Top Selection Crescita Dicembre 2024 A

Patrimonio Netto (Mln)

4,17 EUR

(31/12/2024)