

# Eurizon Top Selection Crescita Dicembre 2024 D

## Categoria Morningstar™

Bilanciati Altro

## Benchmark Morningstar

Not Categorized

Usato nel Report

## Benchmark Dichiarato

Not Benchmarked

## Morningstar Rating™

Senza rating

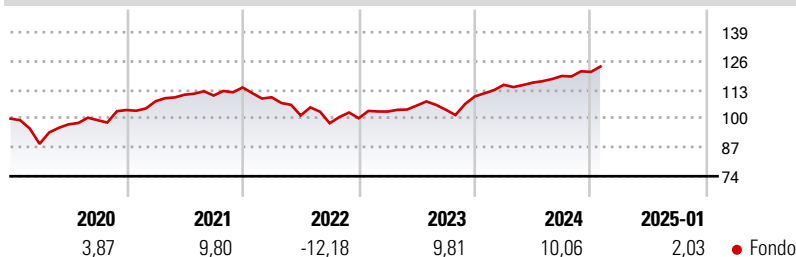
### Obiettivo d'Investimento Dichiarato

Strumenti finanziari di natura obbligazionaria, monetaria ed azionaria denominati principalmente in euro, dollari USA e yen. Gli investimenti in strumenti finanziari di natura azionaria sono comunque compresi tra il 30% e l'80% delle attività. Investimento in OICVM e FIA aperti non riservati, principalmente "collegati", tendenzialmente fino al 60% del totale delle attività. Investimento in depositi bancari denominati in qualsiasi valuta, fino al 30% del totale delle attività. Il patrimonio del Fondo può essere investito in misura superiore al 35% delle sue attività in strumenti finanziari emessi o garantiti dagli Stati di Italia, Francia, Germania o dagli Stati Uniti d'America ovvero da organismi internazionali di carattere pubblico di...

### Misure di Rischio

3Y Alpha	-	3Y Sharpe Ratio	0,18
3Y Beta	-	3Y Std Dev	7,68
3Y R-Squared	-	3Y Risk	-
3Y Info Ratio	-	5Y Risk	-
3Y Tracking Error	-	10Y Risk	-

### Rendimenti



### Rend. Cumulati %

Rend. Cumulati %	Fondo
3-Mesi	3,52
6-Mesi	6,23
1-Anno	10,49
3-Anni Ann.ti	3,51
5-Anni Ann.ti	4,38
10-Anni Ann.ti	-

Rendimenti aggiornati al 03/02/2025

### Rendimenti

Rendimenti	Q1	Q2	Q3	Q4
2025	-	-	-	-
2024	4,79	0,86	2,58	1,52
2023	3,02	2,63	-1,76	5,72
2022	-3,87	-7,46	-3,50	2,29
2021	3,82	2,74	-0,35	3,30

### Portafoglio 31/12/2024

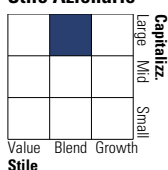


### Asset Allocation %

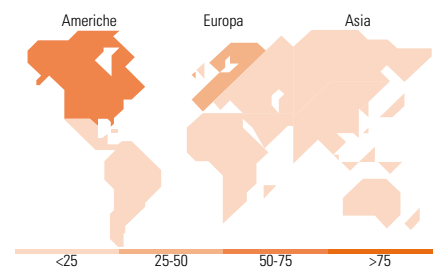

● Azioni	54,56
● Obbligazioni	38,35
● Liquidità	6,96
● Altro	0,13

### Morningstar Style Box®

#### Stile Azionario



#### Reddito Fisso



### Titoli principali

Nome	Settore	%
Eurizon Active Allocation Z...	-	15,58
EIS Flexible Equity Strategy...	-	15,19
EIS Flexible Equity Strategy...	-	14,71
Eurizon Equity USA Z Acc	-	14,57
iShares S&P 500 EUR Hedged...	-	8,20
Eurizon Fund Money Mkt EUR...	-	6,19
Eurizon Top European...	-	6,16
Eurizon Global Multi Credit...	-	5,18
Eurizon Bond High Yield Z...	-	5,17
Eurizon Global Bond Z EUR	-	5,16
% Primi 10 Titoli sul Patrimonio		96,12
Numero Complessivo di Titoli Azionari		0
Numero Complessivo di Titoli Obbligazionari		0

### Distribuzione Settoriale %

Distribuzione Settoriale %	Fondo
🔄 Ciclico	30,64
📈 Sensibile	47,80
📉 Difensivo	21,56

### Fixed Income Sector Weightings %

Fixed Income Sector Weightings %	Fondo
🏛️ Governativo	65,59
⚙️ Societario	25,31
🏠 Cartolarizzazioni	2,26
🏢 Enti Locali	0,00
📄 Liquidità ed equivalenti	7,30
📑 Derivati	-0,46

### Ripartizione Geografica %

Ripartizione Geografica %	Fondo
<b>America</b>	<b>62,05</b>
Stati Uniti	61,82
Canada	0,01
America Latina e Centrale	0,22
<b>Europa</b>	<b>35,13</b>
Regno Unito	7,05
Europa Occidentale - Euro	21,98
Europa Occidentale - Non Euro	5,65
Europa dell'Est	0,11
Africa	0,09
Medio Oriente	0,24
<b>Asia</b>	<b>2,82</b>
Giappone	0,01
Australasia	0,08
Asia - Paesi Sviluppati	0,99
Asia - Emergente	1,74

### Anagrafica

Società di Gestione	Eurizon Capital SGR SpA	Patrimonio Classe (Mln)	1,73 EUR	Investimento Min. Ingresso	500 EUR
Telefono	+39 2 88101	(31/01/2025)		Investimento Min. Successivo	500 EUR
Web	www.eurizoncapital.it	Domicilio	ITALIA	T.E.R.	-
Data di Partenza	19/09/2019	Valuta del Fondo	EUR	Spese correnti	1,88%
Nome del Gestore	-	UCITS	Si	Commissione di incentivo	20,00%
Data Inizio Gestione	19/09/2019	Inc/Acc	Inc		
NAV (03/02/2025)	EUR 5,71	ISIN	IT0005382707		

# Eurizon Top Selection Crescita Dicembre 2024 D

Patrimonio Netto (Mln)

4,17 EUR

(31/12/2024)