

# Credit Suisse Index Fund (Lux) - CSIF (Lux) Equity Emerging Markets QBX USD

## Categoria Morningstar™

Azionari Paesi Emergenti

## Benchmark Morningstar

Morningstar Emerging Markets Target

Market Exposure NR USD

Usato nel Report

## Benchmark Dichiarato

MSCI EM NR EUR

## Morningstar Rating™

★★★★

### Obiettivo d'Investimento Dichiarato

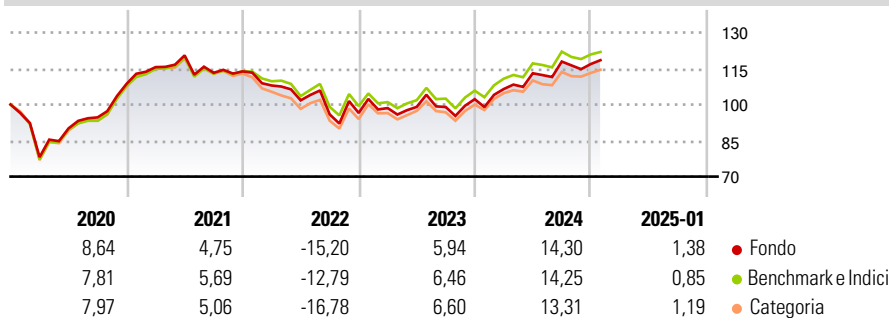
Questo Index Tracker Fund è gestito in modo passivo e mira a replicare la performance del MSCI Emerging Markets Index. Il fondo può discostarsi dall'indice. Il fondo si avvale di una strategia di replica fisica e investe principalmente in una selezione rappresentativa di azioni e titoli affini nonché in diritti, inclusi American Depositary Receipt, American Depositary Share, Global Depositary Receipt e Global Depositary Share, emessi da società che rientrano nell'indice. Allo stesso tempo il fondo può ricorrere a strumenti derivati per raggiungere gli obiettivi specificati sopra. Rispetto al metodo di replica completa, il metodo del campionamento rappresentativo può comportare costi di transazione inferiori in sede di ribilanciamento del...

### Misure di Rischio

3Y Alpha	-0,55	3Y Sharpe Ratio	0,01
3Y Beta	1,05	3Y Std Dev	13,71
3Y R-Squared	99,43	3Y Risk	Med
3Y Info Ratio	-0,54	5Y Risk	Med
3Y Tracking Error	1,53	10Y Risk	-

Basati su Morningstar Emerging Markets Target Market Exposure NR USD (dove applicabile)

### Rendimenti

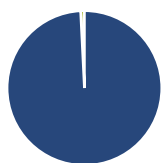


Rend. Cumulati %	Fondo	Bmk	Cat
3-Mesi	1,55	1,27	1,48
6-Mesi	12,18	10,92	11,95
1-Anno	17,63	16,17	15,16
3-Anni Ann.ti	2,54	3,27	1,91
5-Anni Ann.ti	3,79	4,34	3,43
10-Anni Ann.ti	-	-	-

Rendimenti aggiornati al 07/02/2025

Rendimenti	Q1	Q2	Q3	Q4
2025	-	-	-	-
2024	4,13	6,17	4,32	-0,89
2023	2,09	0,51	-0,04	3,29
2022	-5,14	-5,74	-5,75	0,62
2021	6,40	4,22	-6,02	0,52

### Portafoglio 31/12/2024



Asset Allocation %	Netta
● Azioni	99,22
● Obbligazioni	0,00
● Liquidità	0,78
● Altro	0,00

### Style Box

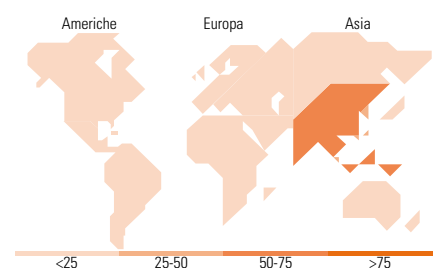
Azionaria	Capitalizzazione
Value	Large
Blend	Mid
Growth	Small

### Mkt Cap %

Fondo	
Giant	57,27
Large	34,77
Medium	7,79
Small	0,15
Micro	0,02

### Capitalizzazione media di mercato

Fondo	
Ave Mkt Cap USD	47.312,9



### Titoli principali

Nome	Settore	%
Taiwan Semiconductor...	📱	10,35
Tencent Holdings Ltd	📱	4,47
Alibaba Group Holding Ltd...	📱	2,22
Samsung Electronics Co Ltd	📱	2,21
HDFC Bank Ltd	🏦	1,50
Meituan Class B	🍽️	1,24
Reliance Industries Ltd	🏭	1,11
China Construction Bank Corp...	🏦	1,03
ICICI Bank Ltd	🏦	1,00
Infosys Ltd	📱	0,94
% Primi 10 Titoli sul Patrimonio		26,07
Numero Complessivo di Titoli Azionari		1.241
Numero Complessivo di Titoli Obbligazionari		0

### Distribuzione Settoriale %

Fondo	
<b>Ciclico</b>	<b>43,67</b>
Materie Prime	5,72
Beni di Consumo Ciclici	12,50
Finanza	23,83
Immobiliare	1,62
<b>Sensibile</b>	<b>45,23</b>
Telecomunicazioni	9,95
Energia	4,62
Beni Industriali	6,58
Tecnologia	24,08
<b>Difensivo</b>	<b>11,10</b>
Beni Difensivi	4,64
Salute	3,74
Servizi di Pubblica Utilità	2,72

### Ripartizione Geografica %

Fondo	
<b>America</b>	<b>6,77</b>
Stati Uniti	0,21
Canada	0,00
America Latina e Centrale	6,56
<b>Europa</b>	<b>12,51</b>
Regno Unito	0,00
Europa Occidentale - Euro	0,52
Europa Occidentale - Non Euro	0,00
Europa dell'Est	1,94
Africa	2,89
Medio Oriente	7,16
<b>Asia</b>	<b>80,72</b>
Giappone	0,00
Australasia	0,00
Asia - Paesi Sviluppati	29,09
Asia - Emergente	51,64

### Anagrafica

Società di Gestione	UBS Asset Management (Europe) S.A.	Patrimonio Classe (Mln)	30,91 USD	Investimento Min. Ingresso	-
Telefono	+352 4 36 16 11	(07/02/2025)		Investimento Min. Successivo	-
Web	www.credit-suisse.com	Domicilio	LUSSEMBURGO	T.E.R.	-
Data di Partenza	22/10/2019	Valuta del Fondo	USD	Spese correnti	0,18%
Nome del Gestore	-	UCITS	Si	Commissione di incentivo	-
		Inc/Acc	Acc		

# Credit Suisse Index Fund (Lux) - CSIF (Lux) Equity Emerging Markets QBX USD

---

Data Inizio Gestione	02/06/2016	ISIN	LU2054450056
NAV (07/02/2025)	USD 1.208,71		
Patrimonio Netto (Mln)	179,56 USD		

---

(31/12/2024)