

T. Rowe Price Funds SICAV - Asian Opportunities Equity Fund Ah (SGD)

Categoria Morningstar™

Azionari Altri Settori

Benchmark Morningstar
Not Categorized
Usato nel Report
Benchmark Dichiarato

MSCI AC Asia Ex Japan NR USD

Morningstar Rating™

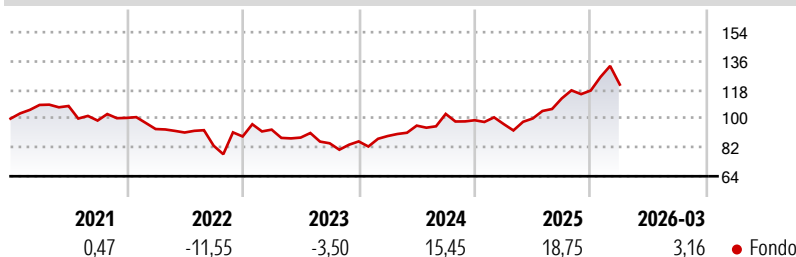
Senza rating

Obiettivo d'Investimento Dichiarato

The investment objective of the fund is to increase the value of its shares, over the long term, through growth in the value of its investments. The fund is actively managed and invests mainly in a diversified portfolio of shares of companies in Asia. The fund invests primarily in equity and equity-related securities issued by companies that are either incorporated in any Asian country or conduct most of their business in such countries.

Misure di Rischio

3Y Alpha	-	3Y Sharpe Ratio	0,48
3Y Beta	-	3Y Std Dev	14,30
3Y R-Squared	-	3Y Risk	-
3Y Info Ratio	-	5Y Risk	-
3Y Tracking Error	-	10Y Risk	-

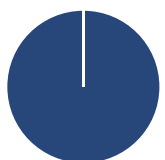
Rendimenti

Rend. Cumulati %

Periodo	Rend. Cumulati %
3-Mesi	8,84
6-Mesi	17,65
1-Anno	51,49
3-Anni Ann.ti	13,84
5-Anni Ann.ti	4,47
10-Anni Ann.ti	-

Rendimenti aggiornati al 16/04/2026

Rendimenti

Periodo	Q1	Q2	Q3	Q4
2026	3,16	-	-	-
2025	-2,46	3,66	12,50	4,40
2024	3,94	7,29	7,65	-3,84
2023	4,80	-5,35	-4,04	1,38
2022	-6,94	-2,33	-9,02	6,95

Portafoglio 28/02/2026

Asset Allocation %

● Azioni	99,98
● Obbligazioni	0,00
● Liquidità	0,00
● Altro	0,02

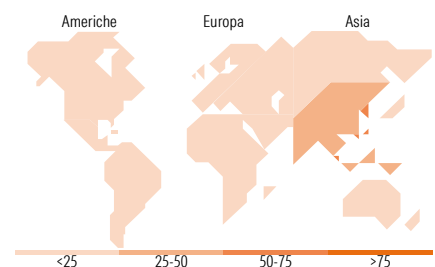
Style Box Azionaria

Mkt Cap %

Capitalizzazione	Fondo
Giant	71,25
Large	20,67
Medium	7,01
Small	1,07
Micro	0,00

Capitalizzazione media di mercato

Ave Mkt Cap USD	109.908,28
-----------------	------------


Titoli principali

Nome	Settore	%
Samsung Electronics Co Ltd	10,22	
Taiwan Semiconductor...	6,39	
SK Hynix Inc	6,11	
Tencent Holdings Ltd	5,97	
Delta Electronics Inc	4,51	
Elite Material Co Ltd	3,94	
Alibaba Group Holding Ltd...	3,90	
Hon Hai Precision Industry...	3,75	
Taiwan Semiconductor...	3,63	
MediaTek Inc	3,35	
% Primi 10 Titoli sul Patrimonio	51,77	
Numero Complessivo di Titoli Azionari	54	
Numero Complessivo di Titoli Obbligazionari	0	

Distribuzione Settoriale %

Settore	Fondo
Ciclico	36,99
Materie Prime	-
Beni di Consumo Ciclici	12,86
Finanza	21,63
Immobiliare	2,49
Sensibile	57,87
Telecomunicazioni	8,49
Energia	1,39
Beni Industriali	3,61
Tecnologia	44,38
Difensivo	5,14
Beni Difensivi	2,09
Salute	3,05
Servizi di Pubblica Utilità	-

Ripartizione Geografica %

Regione	Fondo
America	0,45
Stati Uniti	0,45
Canada	0,00
America Latina e Centrale	0,00
Europa	0,00
Regno Unito	0,00
Europa Occidentale - Euro	0,00
Europa Occidentale - Non Euro	0,00
Europa dell'Est	0,00
Africa	0,00
Medio Oriente	0,00
Asia	99,55
Giappone	0,00
Australasia	0,00
Asia - Paesi Sviluppati	56,59
Asia - Emergente	42,96

Anagrafica

Società di Gestione	T. Rowe Price (Luxembourg) Management S.à r.l.	Patrimonio Classe (Mln)	1,11 SGD	Investimento Min. Ingresso	1.000 SGD
Telefono	+441268466339	Domicilio	LUSSEMBURGO	Investimento Min. Successivo	100 SGD
Web	www.troweprice.com	Valuta del Fondo	SGD	T.E.R.	-
Data di Partenza	08/10/2019	UCITS	Si	Spese correnti	1,77%
Nome del Gestore	-	Inc/Acc	Acc	Commissione di incentivo	-
Data Inizio Gestione	07/01/2021	ISIN	LU2058901146		
NAV (16/04/2026)	SGD 17,06				
Patrimonio Netto (Mln)	122,95 USD				

(28/02/2026)