

UBS (Lux) Equity SICAV - Global High Dividend (USD) (CHF hedged) QL-dist

<b>Categoria Morningstar™</b>	<b>Benchmark Morningstar</b>	<b>Benchmark Dichiarato</b>	<b>Morningstar Rating™</b>
Azionari Altri Settori	Not Categorized Usato nel Report	MSCI ACWI NR USD	Senza rating

**Obiettivo d'Investimento Dichiarato**

Il patrimonio del fondo è investito in azioni di elevata qualità di tutto il mondo caratterizzate da dividendi superiori alla media. Gli investimenti del fondo sono diversificati su tutti i settori e Paesi. Le posizioni del fondo sono gestite in modo attivo. Il gestore del portafoglio investe il patrimonio secondo un processo d'investimento approfondito applicando i risultati dell'analisi quantitativa. La selezione dei titoli si basa sulla valutazione delle opportunità associate ai rispettivi rischi. Gli investitori possono chiedere il rimborso delle proprie quote alla società d'investimento in ogni normale giorno lavorativo bancario. I redditi del fondo non vengono versati, ma reinvestiti.

Misure di Rischio			
3Y Alpha	-	3Y Sharpe Ratio	0,94
3Y Beta	-	3Y Std Dev	10,39
3Y R-Squared	-	3Y Risk	-
3Y Info Ratio	-	5Y Risk	-
3Y Tracking Error	-	10Y Risk	-






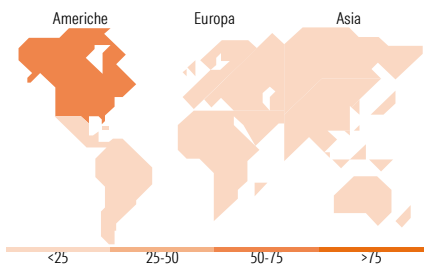
Rend. Cumulati %	Fondo	Rendimenti Trimestrali %	Q1	Q2	Q3	Q4
3-Mesi	11,31	2026	-	-	-	-
6-Mesi	19,42	2025	-1,38	3,51	4,81	3,79
1-Anno	21,51	2024	2,40	1,71	8,00	-2,33
3-Anni Ann.ti	14,04	2023	1,28	4,06	-1,13	10,00
5-Anni Ann.ti	11,97	2022	-0,56	-6,49	-4,19	7,93
10-Anni Ann.ti	-					

Rendimenti aggiornati al 11/02/2026

Portafoglio 31/12/2025



Style Box Azionaria			Mkt Cap %	Fondo							
<table><tr><td colspan="3" rowspan="2"></td><td rowspan="6">Capitalizz. L Mid S</td></tr><tr></tr><tr><td>Value</td><td>Blend</td><td>Growth</td></tr></table>						Capitalizz. L Mid S	Value	Blend	Growth	Giant	35,18
										Capitalizz. L Mid S	
			Value	Blend	Growth						
			Large	33,19							
			Medium	31,62							
Small	0,00										
Micro	0,00										
Style			Capitalizzazione media di mercato	Fondo							
			Ave Mkt Cap USD	76.001,41							



Titoli principali		
Nome	Settore	%
Asia Vital Components Co Ltd	Industria	1,12
Lam Research Corp	Industria	1,08
Applied Materials Inc	Industria	1,05
Siemens AG	Industria	1,05
Generali	Assicurazioni	1,04
Tokyo Electron Ltd	Industria	1,04
Digital Realty Trust Inc	Immobiliare	1,04
Taiwan Semiconductor...	Industria	1,04
Mercedes-Benz Group AG	Industria	1,03
Broadcom Inc	Industria	1,03
% Primi 10 Titoli sul Patrimonio		10,51
Numero Complessivo di Titoli Azionari		100
Numero Complessivo di Titoli Obbligazionari		0

Distribuzione Settoriale %	Fondo
Ciclico	39,78
Materie Prime	3,03
Beni di Consumo Ciclici	7,83
Finanza	21,90
Immobiliare	7,02
Sensibile	41,32
Telecomunicazioni	3,94
Energia	6,07
Beni Industriali	6,95
Tecnologia	24,35
Difensivo	18,91
Beni Difensivi	3,88
Salute	8,10
Servizi di Pubblica Utilità	6,93

Ripartizione Geografica %	Fondo
America	56,72
Stati Uniti	53,72
Canada	3,00
America Latina e Centrale	0,00
Europa	25,12
Regno Unito	6,01
Europa Occidentale - Euro	18,09
Europa Occidentale - Non Euro	1,02
Europa dell'Est	0,00
Africa	0,00
Medio Oriente	0,00
Asia	18,16
Giappone	1,99
Australasia	2,03
Asia - Paesi Sviluppati	7,22
Asia - Emergente	6,92

Anagrafica

Società di Gestione	UBS Asset Management (Europe) S.A.	Patrimonio Classe (Mln)	46,94 CHF	Investimento Min. Ingresso	200.000.000 CHF
Telefono	+352 4 36 16 11	(11/02/2026)		Investimento Min. Successivo	-
Web	www.credit-suisse.com	Domicilio	LUSSEMBURGO	T.E.R.	0,79%
Data di Partenza	08/10/2019	Valuta del Fondo	CHF	Spese correnti	0,79%
Nome del Gestore	Grzegorz Ledwon	UCITS	Si	Commissione di incentivo	0,00%
Data Inizio Gestione	31/07/2021	Inc/Acc	Inc		
NAV (11/02/2026)	CHF 137,99	ISIN	LU2049075521		

# UBS (Lux) Equity SICAV - Global High Dividend (USD) (CHF hedged) QL-dist

Patrimonio Netto (Mln)	1.025,55 USD
(31/12/2025)	