

# UBS (Lux) Equity SICAV - US Total Yield Sustainable (USD) (CHF hedged) QL-acc

**Categoria Morningstar™**

Azionari Altri Settori

**Benchmark Morningstar**

Not Categorized

Usato nel Report

**Benchmark Dichiarato**

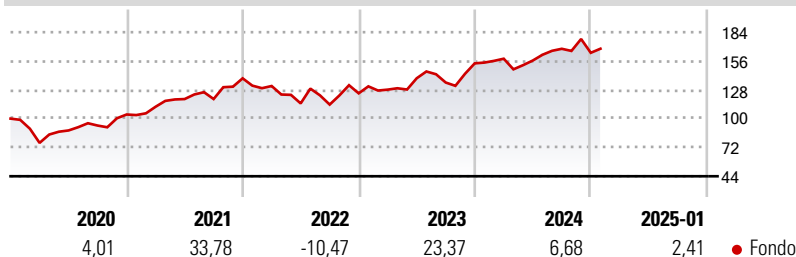
MSCI USA NR USD

**Morningstar Rating™**

Senza rating

**Obiettivo d'Investimento Dichiarato**

Il fondo investe principalmente in azioni e altri strumenti azionari di società statunitensi. L'obiettivo è selezionare società caratterizzate da rendimenti totali stabili o superiori alla media di mercato. Il rendimento totale è definito come la somma dei dividendi pagati e di eventuali utili societari redistribuiti agli azionisti sotto forma di riacquisti di azioni proprie. Basandosi sulle analisi approfondite svolte dai nostri specialisti degli investimenti locali, il gestore del fondo combina azioni attentamente selezionate di varie società e settori al fine di sfruttare interessanti opportunità di guadagno, mantenendo al contempo sotto controllo il livello di rischio. In linea di principio, gli investitori possono chiedere alla...

**Rendimenti**

**Misure di Rischio**

3Y Alpha	-	3Y Sharpe Ratio	0,40
3Y Beta	-	3Y Std Dev	18,22
3Y R-Squared	-	3Y Risk	-
3Y Info Ratio	-	5Y Risk	-
3Y Tracking Error	-	10Y Risk	-

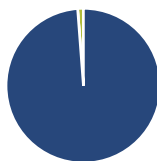
**Rend. Cumulati %**

Periodo	Fondo
3-Mesi	0,98
6-Mesi	6,49
1-Anno	8,17
3-Anni Ann.ti	8,81
5-Anni Ann.ti	10,83
10-Anni Ann.ti	-

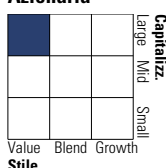
Rendimenti aggiornati al 04/02/2025

**Rendimenti**

Periodo	Q1	Q2	Q3	Q4
2025	-	-	-	-
2024	2,95	-1,13	7,32	-2,33
2023	2,88	8,61	-2,96	13,78
2022	-5,35	-12,85	-0,98	9,61
2021	7,25	6,69	0,01	16,90

**Portafoglio 31/12/2024**

**Asset Allocation %**

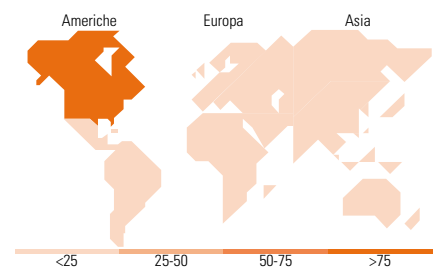
Azioni	98,80
Obbligazioni	0,00
Liquidità	1,20
Altro	0,00

**Style Box**
**Azionaria**

**Mkt Cap %**

Dimensione	Fondo
Giant	19,93
Large	38,29
Medium	33,30
Small	8,48
Micro	0,00

**Capitalizzazione media di mercato**

Indicatore	Fondo
Ave Mkt Cap USD	112.256,16


**Titoli principali**

Nome	Settore	%
Apple Inc	📱	9,01
NVIDIA Corp	💻	3,45
Visa Inc Class A	🏦	3,12
Mastercard Inc Class A	🏦	2,77
Booking Holdings Inc	🏠	2,60
American Express Co	🏦	2,46
Cisco Systems Inc	💻	2,34
Verizon Communications Inc	📶	2,28
Chevron Corp	🛢️	2,27
Comcast Corp Class A	📺	2,26
% Primi 10 Titoli sul Patrimonio		32,56
Numero Complessivo di Titoli Azionari		60
Numero Complessivo di Titoli Obbligazionari		0

**Distribuzione Settoriale %**

Settore	Fondo
<b>Ciclico</b>	<b>37,51</b>
Materie Prime	6,56
Beni di Consumo Ciclici	13,28
Finanza	17,68
Immobiliare	-
<b>Sensibile</b>	<b>54,00</b>
Telecomunicazioni	7,71
Energia	4,68
Beni Industriali	8,58
Tecnologia	33,03
<b>Difensivo</b>	<b>8,49</b>
Beni Difensivi	1,20
Salute	7,28
Servizi di Pubblica Utilità	-

**Ripartizione Geografica %**

Regione	Fondo
<b>America</b>	<b>97,99</b>
Stati Uniti	97,45
Canada	0,00
America Latina e Centrale	0,54
<b>Europa</b>	<b>2,01</b>
Regno Unito	0,00
Europa Occidentale - Euro	2,01
Europa Occidentale - Non Euro	0,00
Europa dell'Est	0,00
Africa	0,00
Medio Oriente	0,00
<b>Asia</b>	<b>0,00</b>
Giappone	0,00
Australasia	0,00
Asia - Paesi Sviluppati	0,00
Asia - Emergente	0,00

**Anagrafica**

Società di Gestione	UBS Asset Management (Europe) S.A.	Patrimonio Classe (Mln)	10,74 CHF	Investimento Min. Ingresso	200.000.000 CHF
Telefono	+352 4 36 16 11	Domicilio	LUSSEMBURGO	Investimento Min. Successivo	-
Web	www.credit-suisse.com	Valuta del Fondo	CHF	T.E.R.	0,79%
Data di Partenza	08/10/2019	UCITS	Si	Spese correnti	0,78%
Nome del Gestore	Jeremy Raccio	Inc/Acc	Acc	Commissione di incentivo	0,00%
Data Inizio Gestione	29/10/2013	ISIN	LU2049450559		

# UBS (Lux) Equity SICAV - US Total Yield Sustainable (USD) (CHF hedged) QL-acc

---

NAV (04/02/2025)	CHF 159,80
Patrimonio Netto (Mln)	1.458,12 USD

(31/12/2024)