

Man Funds VI plc - Man TargetRisk I H SGD

Categoria Morningstar™

Bilanciati Altro

Benchmark Morningstar

Not Categorized
Usato nel Report

Benchmark Dichiarato

40% Bloomberg Global Aggregate TR USD,
60% MSCI World NR USD

Morningstar Rating™

Senza rating

Obiettivo d'Investimento Dichiarato

Il Fondo mira a generare una crescita del capitale nel medio-lungo termine fornendo esposizione a una gamma di attività. Il Fondo punta a conseguire un livello stabile di volatilità indipendentemente dalle condizioni di mercato, allocando tutte, o gran parte delle proprie attività in base a un approccio quantitativo che utilizza processi computerizzati allo scopo di identificare opportunità d'investimento. Il Fondo può investire, direttamente e indirettamente, oltre il 20% del proprio valore patrimoniale netto nei mercati emergenti.

Misure di Rischio

3Y Alpha	-	3Y Sharpe Ratio	0,30
3Y Beta	-	3Y Std Dev	10,94
3Y R-Squared	-	3Y Risk	-
3Y Info Ratio	-	5Y Risk	-
3Y Tracking Error	-	10Y Risk	-

Rendimenti



Rend. Cumulati %

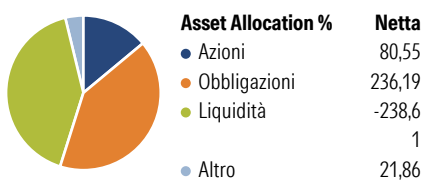
	Fondo
3-Mesi	7,10
6-Mesi	15,96
1-Anno	1,90
3-Anni Ann.ti	6,87
5-Anni Ann.ti	5,99
10-Anni Ann.ti	-

Rendimenti aggiornati al 11/02/2026

Rendimenti

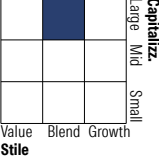
	Q1	Q2	Q3	Q4
Trimestrali %				
2026	-	-	-	-
2025	-1,81	-7,23	3,10	4,91
2024	6,30	1,66	2,50	-1,99
2023	3,62	-0,28	0,41	6,30
2022	-3,47	-7,10	-0,11	-0,74

Portafoglio 30/11/2025

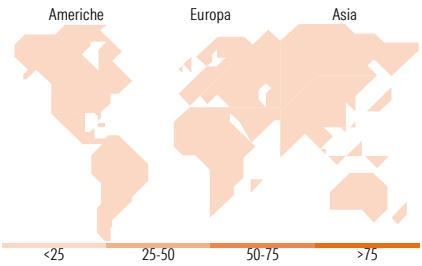


Morningstar Style Box®

Stile Azionario



Reddito Fisso



Titoli principali

Nome	Settore	%
Bbxalx Index (Gsi Trs) 04...	—	21,86
10 Year Japanese Government...	—	18,73
E-mini S&P 500 Future Dec 25	—	11,74
United States Treasury Notes...	—	9,96
United States Treasury Notes...	—	9,79
2 Year Treasury Note Future...	—	9,41
10 Year Government of Canada...	—	8,15
Long Gilt Future Mar 26	—	7,96
5 Year Treasury Note Future...	—	7,36
S&P TSX 60 Index Future Dec 25	—	7,17
% Primi 10 Titoli sul Patrimonio		112,14
Numero Complessivo di Titoli Azionari		0
Numero Complessivo di Titoli Obbligazionari		43

Distribuzione Settoriale %

	Fondo
Ciclico	0,00
Sensibile	0,00
Difensivo	0,00

Fixed Income Sector Weightings %

	Fondo
Governativo	166,16
Societario	0,00
Cartolarizzazioni	0,00
Enti Locali	0,00
Liquidità ed equivalenti	-244,76
Derivati	76,19

Ripartizione Geografica %

	Fondo
America	0,00
Stati Uniti	-
Canada	-
America Latina e Centrale	-
Europa	0,00
Regno Unito	-
Europa Occidentale - Euro	-
Europa Occidentale - Non Euro	-
Europa dell'Est	-
Africa	-
Medio Oriente	-
Asia	0,00
Giappone	-
Australasia	-
Asia - Paesi Sviluppati	-
Asia - Emergente	-

Anagrafica

Società di Gestione	Man Group Ltd	Patrimonio Classe (Mln)	0,55 SGD	Investimento Min. Ingresso	1.000.000 SGD
Telefono	+44 (0) 20 7144 100	(11/02/2026)		Investimento Min. Successivo	-
Web	https://www.man.com/	Domicilio	IRLANDA	T.E.R.	-
Data di Partenza	27/09/2019	Valuta del Fondo	SGD	Spese correnti	0,94%
Nome del Gestore	Russell Korgaonkar	UCITS	Si	Commissione di incentivo	0,00%
Data Inizio Gestione	11/12/2014	Inc/Acc	Acc		
NAV (11/02/2026)	SGD 134,46	ISIN	IE00BRJT7J46		
Patrimonio Netto (Mln)	2.423,05 USD				

(30/11/2025)