

# BNP Paribas Funds Sustainable Global Multi-Factor Equity Classic USD Acc

**Categoria Morningstar™**

Azionari Internazionali Large Cap Blend

**Benchmark Morningstar**

Morningstar Global Target Market

Exposure NR USD

Usato nel Report

**Benchmark Dichiarato**

MSCI World NR EUR

**Morningstar Rating™**

★★★

**Obiettivo d'Investimento Dichiarato**

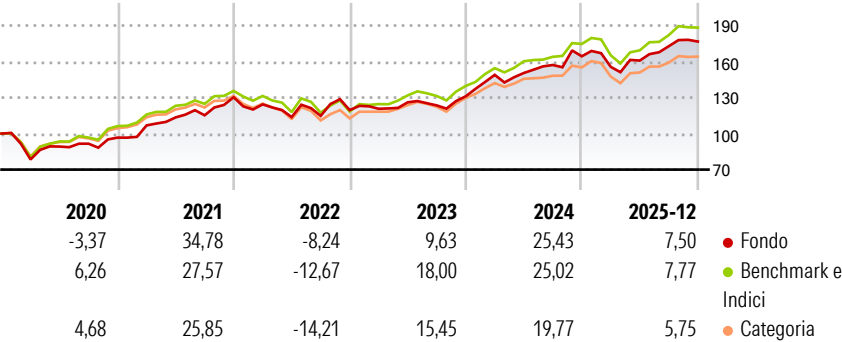
The implemented strategy aims at increasing the value of a portfolio of Global equities, issued primarily by socially responsible companies, over the medium term using a systematic security selection approach combining several factor styles. At all time this sub-fund invests at least 75% of its assets in equities and/or equity equivalent securities issued by companies from any countries. The remaining portion, namely a maximum of 25% of its assets, may be invested in other equities, debt securities, money market instruments, financial derivative instruments and provided that investments in debt securities of any kind do not exceed 15% of its assets, and up to 10% of its assets may be invested in UCITS or UCIs.

**Misure di Rischio**

3Y Alpha	-2,51	3Y Sharpe Ratio	0,98
3Y Beta	1,01	3Y Std Dev	11,02
3Y R-Squared	86,89	3Y Risk	+Med
3Y Info Ratio	-0,66	5Y Risk	+Med
3Y Tracking Error	4,40	10Y Risk	Med

Basati su Morningstar Global Target Market Exposure NR USD (dove applicabile)

**Rendimenti**




Rend. Cumulati %	Fondo	Bmk	Cat
3-Mesi	4,13	2,26	3,16
6-Mesi	11,51	10,01	8,53
1-Anno	7,54	7,10	4,89
3-Anni Ann.ti	14,70	15,71	12,91
5-Anni Ann.ti	12,74	11,32	9,22
10-Anni Ann.ti	10,56	12,20	9,83

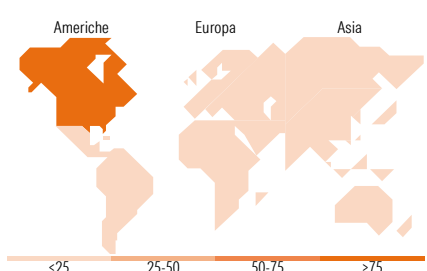
Rendimenti aggiornati al 19/01/2026

Rendimenti	Q1	Q2	Q3	Q4
Trimestrali %				
2026	-	-	-	-
2025	-5,35	3,39	7,46	2,24
2024	13,64	1,03	4,43	4,60
2023	0,97	4,45	-2,04	6,12
2022	-4,57	-8,50	0,92	4,14

**Portafoglio 30/11/2025**



Style Box Azionaria	Mkt Cap %	Fondo
Giant		29,81
Large		37,50
Medium		32,14
Small		0,54
Micro		0,00
Capitalizzazione media di mercato		
Ave Mkt Cap USD		114.536,42



Titoli principali		
Nome	Settore	%
NVIDIA Corp	ICT	5,54
Microsoft Corp	ICT	4,58
Apple Inc	ICT	3,86
Broadcom Inc	ICT	1,80
Alphabet Inc Class A	ICT	1,80
Visa Inc Class A	Finanza	1,76
Lam Research Corp	Industria	1,33
Novartis AG Registered Shares	Sanità	1,31
TIJX Companies Inc	Industria	1,26
Gilead Sciences Inc	Sanità	1,24
% Primi 10 Titoli sul Patrimonio		24,49
Numero Complessivo di Titoli Azionari		140
Numero Complessivo di Titoli Obbligazionari		0

Distribuzione Settoriale %	Fondo
<b>Ciclico</b>	<b>30,58</b>
Materie Prime	4,86
Beni di Consumo Ciclici	5,32
Finanza	20,40
Immobiliare	-
<b>Sensibile</b>	<b>46,05</b>
Telecomunicazioni	4,77
Energia	-
Beni Industriali	9,17
Tecnologia	32,10
<b>Difensivo</b>	<b>23,38</b>
Beni Difensivi	5,40
Salute	17,27
Servizi di Pubblica Utilità	0,72

Ripartizione Geografica %	Fondo
<b>America</b>	<b>76,51</b>
Stati Uniti	68,89
Canada	7,62
America Latina e Centrale	0,00
<b>Europa</b>	<b>14,37</b>
Regno Unito	2,03
Europa Occidentale - Euro	7,89
Europa Occidentale - Non Euro	4,45
Europa dell'Est	0,00
Africa	0,00
Medio Oriente	0,00
<b>Asia</b>	<b>9,12</b>
Giappone	4,92
Australasia	3,91
Asia - Paesi Sviluppati	0,29
Asia - Emergente	0,00

**Anagrafica**

Società di Gestione	BNP Paribas Asset Management Luxembourg	Patrimonio Classe (Mln)	2,13 USD	Investimento Min. Ingresso	-
Telefono	+352 2646 3017	Domicilio	LUSSEMBURGO	Investimento Min. Successivo	-
Web	www.bnpparibas-am.com	Valuta del Fondo	USD	T.E.R.	-
Data di Partenza	11/10/2019	UCITS	Si	Spese correnti	1,48%
Nome del Gestore	Fabio Pinna	Inc/Acc	Acc	Commissione di incentivo	-

# BNP Paribas Funds Sustainable Global Multi-Factor Equity Classic USD Acc

Data Inizio Gestione	11/10/2019	ISIN	LU1956136995
NAV <small>(19/01/2026)</small>	USD 264,37		
Patrimonio Netto (Mln) <small>(30/11/2025)</small>	65,05 USD		