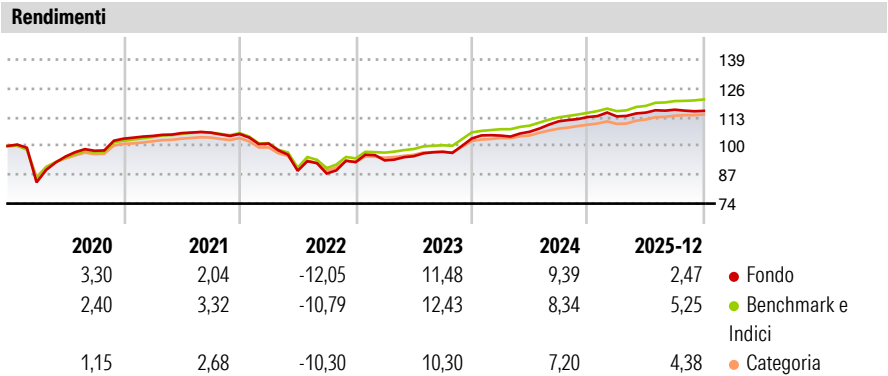


Nordea 1 - European High Yield Credit Fund BP EUR

Categoria Morningstar™	Benchmark Morningstar	Benchmark Dichiarato	Morningstar Rating™
Obbligazionari High Yield EUR	Morningstar Eurozone High-Yield Bond GR EUR Usato nel Report	ICE BofA Euran Ccy HY Constnd TR HEUR	★★

Obiettivo d'Investimento Dichiarato

Il fondo investe in obbligazioni ad alto rendimento denominate in euro o emessi da/su societ aventi sede o che svolgono la parte preponderante della loro attivit economica in Europa. Il fondo utilizza un processo di investimento di tipo bottom-up per identificare interessanti opportunit di investimento e conseguire un adeguato rendimento rispetto all'indice Merrill Lynch European Currency High Yield Constrained ? Total Return coperto al 100% in EUR. Il fondo pu essere esposto a valute diverse dalla valuta di base, tuttavia coperto in Euro dalle fluttuazioni dei tassi di cambio. Nell'ambito della strategia di investimento il fondo pu anche utilizzare strumenti finanziari derivati. Il fondo appropriato per gli investitori che desiderino...



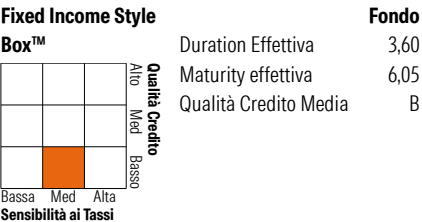

Misure di Rischio			
3Y Alpha	-2,35	3Y Sharpe Ratio	1,12
3Y Beta	1,28	3Y Std Dev	4,11
3Y R-Squared	86,80	3Y Risk	Alto
3Y Info Ratio	-0,54	5Y Risk	+Med
3Y Tracking Error	1,70	10Y Risk	-

Basati su Morningstar Eurozone High-Yield Bond GR EUR (dove applicabile)

Rend. Cumulati %	Fondo	Bmk	Cat	Rendimenti Trimestrali %	Q1	Q2	Q3	Q4
3-Mesi	0,79	1,21	0,83	2026	-	-	-	-
6-Mesi	0,63	1,94	1,65	2025	0,27	1,49	1,15	-0,45
1-Anno	3,19	5,26	4,63	2024	1,29	1,68	4,40	1,74
3-Anni Ann.ti	6,73	7,76	6,67	2023	0,85	2,02	2,10	6,12
5-Anni Ann.ti	2,41	3,43	2,79	2022	-4,12	-12,14	-1,39	5,88
10-Anni Ann.ti	-	-	-					

Rendimenti aggiornati al 30/01/2026

Portafoglio 31/12/2025



Credit Quality %	Fond	Credit Quality %	Fond
AAA	6,65	BBB	4,85
AA	0,00	BB	31,33
A	0,48	B	44,03
		Below B	10,02
		Not Rated	2,63

Titoli principali		
Nome	Settore	%
Euro Schatz Future Mar 26	—	11,02
iShares € HY Corp Bd ESG SRI...	—	2,59
Teva Pharmaceutical Finance...	—	2,36
Euro Bobl Future Mar 26	—	2,29
Samhallsbyggnadsbolaget I...	—	1,97
Electricite de France SA...	—	1,53
Future PLC 6.75%	—	1,30
VMED O2 UK Financing I PLC 4%	—	1,28
Virgin Media Secured Finance...	—	1,27
Cirsa Finance International...	—	1,18
% Primi 10 Titoli sul Patrimonio		26,79
Numero Complessivo di Titoli Azionari		2
Numero Complessivo di Titoli Obbligazionari		194

Fixed Income Sector Weightings %		Fondo
Governativo		12,55
Societario		94,52
Cartolarizzazioni		0,00
Enti Locali		0,00
Liquidità ed equivalenti		-10,19
Derivati		3,12
Coupon Range %		Fondo
0 coupon		0,00
Da 0 a 4 cedole		19,94
Da 4 a 6 cedole		40,23
Da 6 a 8 cedole		27,23
Da 8 a 10 cedole		7,54
Da 10 a 12 cedole		4,14
Oltre 12 cedole		0,92

Scadenze %		Fondo
da 1 a 3		18,84
da 3 a 5		33,78
da 5 a 7		25,58
da 7 a 10		5,24
da 10 a 15		0,04
da 15 a 20		0,35
da 20 a 30		14,00
oltre 30		2,13

Anagrafica

Società di Gestione	Nordea Investment Funds SA	Patrimonio Classe (Mln)	0,24 EUR	Investimento Min. Ingresso	-
Telefono	00352 43 39 50 1	Domicilio	LUSSEMBURGO	Investimento Min. Successivo	-
Web	www.nordea.lu	Valuta del Fondo	EUR	T.E.R.	1,32%
Data di Partenza	05/09/2019	UCITS	Si	Spese correnti	1,30%
Nome del Gestore	-	Inc/Acc	Acc	Commissione di incentivo	-
Data Inizio Gestione	01/01/2016	ISIN	LU2035473821		
NAV (30/01/2026)	EUR 105,76				
Patrimonio Netto (Mln)	375,78 EUR				

(31/12/2025)