

# Amundi Funds - Multi-Asset Sustainable Future - E2 EUR (C)

## Categoria Morningstar™

Bilanciati Prudenti EUR - Globali

## Benchmark Morningstar

Morningstar Euro Cautious Global Target  
Allocation NR EUR  
Usato nel Report

## Benchmark Dichiarato

30% MSCI World NR EUR, 70% Bloomberg  
Euro Agg Bond TR EUR

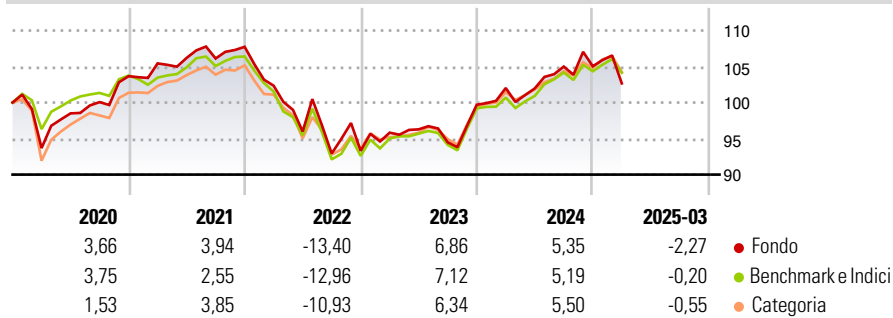
## Morningstar Rating™

★★★

### Obiettivo d'Investimento Dichiarato

Seeks to increase the value of your investment over the recommended holding period, while investing in economic activities that contribute to a Sustainable Future, addressing some of the global challenges in order to achieve sustainable growth.

### Rendimenti



### Misure di Rischio

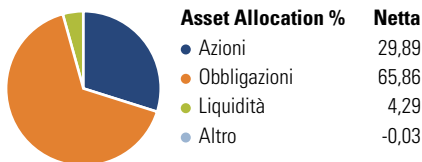
3Y Alpha	-0,45	3Y Sharpe Ratio	-0,28
3Y Beta	1,14	3Y Std Dev	7,57
3Y R-Squared	94,00	3Y Risk	+Med
3Y Info Ratio	-0,36	5Y Risk	+Med
3Y Tracking Error	2,04	10Y Risk	-

Basati su Morningstar Euro Cautious Global Target Allocation NR EUR (dove applicabile)

Rend. Cumulati %	Fondo	Bmk	Cat	Rendimenti Trimestrali %	Q1	Q2	Q3	Q4
3-Mesi	-3,49	-0,96	-2,41	2025	-2,27	-	-	-
6-Mesi	-3,91	-0,93	-2,48	2024	2,33	-0,06	2,98	0,04
1-Anno	0,42	3,58	1,54	2023	2,70	0,48	-1,87	5,52
3-Anni Ann.ti	-0,07	1,04	0,79	2022	-5,01	-6,21	-3,19	0,41
5-Anni Ann.ti	1,20	1,17	2,04	2021	1,72	0,72	-0,08	1,53
10-Anni Ann.ti	-	-	-					

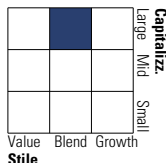
Rendimenti aggiornati al 15/04/2025

### Portafoglio 28/02/2025

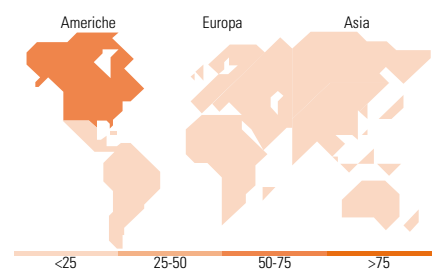
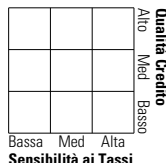


### Morningstar Style Box®

#### Stile Azionario



#### Reddito Fisso



### Titoli principali

Nome	Settore	%
Italy (Republic Of) 4%	—	2,32
Spain (Kingdom of) 1%	—	2,06
Ireland (Republic of) 3%	—	1,99
Netherlands (Kingdom Of) 0.5%	—	1,90
Austria (Republic of) 2.9%	—	1,80
BNG Bank N.V. 0.125%	—	1,73
Spain (Kingdom of) 4.2%	—	1,72
Microsoft Corp	☒	1,70
Spain (Kingdom of) 0.7%	—	1,48
SFIL SA 0.25%	—	1,45
% Primi 10 Titoli sul Patrimonio		18,13
Numero Complessivo di Titoli Azionari		100
Numero Complessivo di Titoli Obbligazionari		100

### Distribuzione Settoriale %

	Fondo
🔄 Ciclico	35,56
📉 Sensibile	42,67
📈 Difensivo	21,76

### Fixed Income Sector Weightings %

	Fondo
🏛️ Governativo	49,82
⚙️ Societario	35,71
🏠 Cartolarizzazioni	8,36
🏢 Enti Locali	0,00
📄 Liquidità ed equivalenti	6,12
📁 Derivati	-0,01

### Ripartizione Geografica %

	Fondo
<b>America</b>	<b>71,11</b>
Stati Uniti	70,04
Canada	1,07
America Latina e Centrale	0,00
<b>Europa</b>	<b>18,24</b>
Regno Unito	5,44
Europa Occidentale - Euro	11,50
Europa Occidentale - Non Euro	1,30
Europa dell'Est	0,00
Africa	0,00
Medio Oriente	0,00
<b>Asia</b>	<b>10,65</b>
Giappone	6,02
Australasia	3,25
Asia - Paesi Sviluppati	1,38
Asia - Emergente	0,00

### Anagrafica

Società di Gestione	Amundi Luxembourg S.A.	Patrimonio Classe (Mln)	104,12 EUR	Investimento Min. Ingresso	-
Telefono	+352 47 676667	(15/04/2025)		Investimento Min. Successivo	-
Web	www.amundi.com	Domicilio	LUSSEMBURGO	T.E.R.	1,47%
Data di Partenza	24/09/2019	Valuta del Fondo	EUR	Spese correnti	1,40%
Nome del Gestore	-	UCITS	Si	Commissione di incentivo	-
Data Inizio Gestione	18/04/2019	Inc/Acc	Acc		
NAV (15/04/2025)	EUR 5,06	ISIN	LU2036673882		
Patrimonio Netto (Mln)	897,24 EUR				

(28/02/2025)