

# Amundi Funds - Multi-Asset Sustainable Future - F EUR (C)

## Categoria Morningstar™

Bilanciati Prudenti EUR - Globali

## Benchmark Morningstar

Morningstar Euro Cautious Global Target  
Allocation NR EUR  
Usato nel Report

## Benchmark Dichiarato

30% MSCI World NR EUR, 70% Bloomberg  
Euro Agg Bond TR EUR

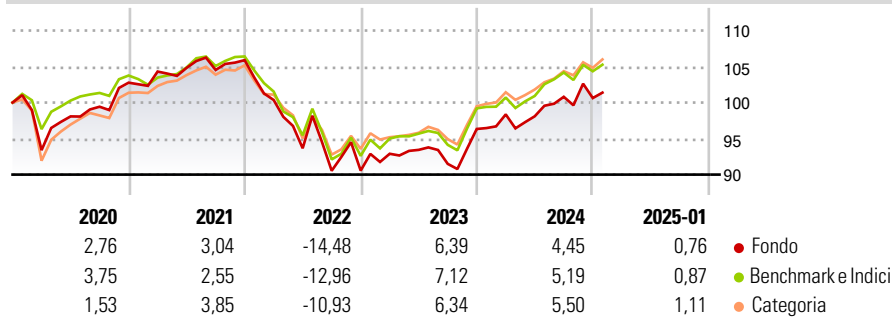
## Morningstar Rating™

★★

### Obiettivo d'Investimento Dichiarato

Seeks to increase the value of your investment over the recommended holding period, while investing in economic activities that contribute to a Sustainable Future, addressing some of the global challenges in order to achieve sustainable growth.

### Rendimenti



### Misure di Rischio

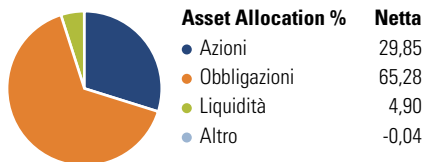
3Y Alpha	-0,60	3Y Sharpe Ratio	-0,37
3Y Beta	1,14	3Y Std Dev	7,51
3Y R-Squared	95,08	3Y Risk	+Med
3Y Info Ratio	-0,50	5Y Risk	Med
3Y Tracking Error	1,86	10Y Risk	-

Basati su Morningstar Euro Cautious Global Target Allocation NR EUR (dove applicabile)

Rend. Cumulati %	Fondo	Bmk	Cat	Rendimenti Trimestrali %	Q1	Q2	Q3	Q4
3-Mesi	1,53	1,86	2,37	2025	-	-	-	-
6-Mesi	4,28	3,82	5,27	2025	-	-	-	-
1-Anno	5,86	6,46	7,68	2024	2,10	-0,26	2,76	-0,18
3-Anni Ann.ti	0,26	0,80	1,69	2023	2,59	0,58	-2,08	5,30
5-Anni Ann.ti	0,00	0,78	1,40	2022	-5,22	-6,68	-3,33	0,02
10-Anni Ann.ti	-	-	-	2021	1,50	0,50	-0,29	1,30

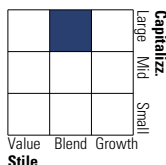
Rendimenti aggiornati al 07/02/2025

### Portafoglio 31/12/2024

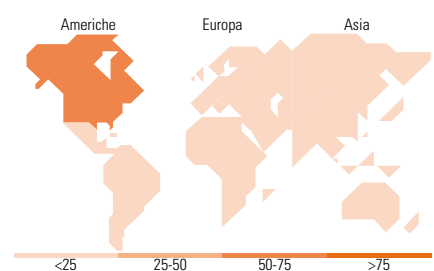
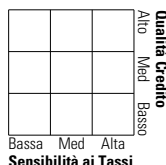


### Morningstar Style Box®

#### Stile Azionario



#### Reddito Fisso



### Titoli principali

Nome	Settore	%
Italy (Republic Of) 4%	-	2,28
Spain (Kingdom of) 1%	-	2,04
Ireland (Republic of) 3%	-	1,98
Netherlands (Kingdom Of) 0.5%	-	1,91
Microsoft Corp		1,85
Austria (Republic of) 2.9%	-	1,78
Spain (Kingdom of) 4.2%	-	1,76
BNG Bank N.V. 0.125%	-	1,69
NVIDIA Corp		1,62
Spain (Kingdom of) 0.7%	-	1,46
% Primi 10 Titoli sul Patrimonio		18,37
Numero Complessivo di Titoli Azionari		99
Numero Complessivo di Titoli Obbligazionari		103

### Distribuzione Settoriale %

Distribuzione Settoriale %	Fondo
Ciclico	33,01
Sensibile	45,72
Difensivo	21,28

### Fixed Income Sector Weightings %

Fixed Income Sector Weightings %	Fondo
Governativo	49,99
Societario	33,72
Cartolarizzazioni	9,31
Enti Locali	0,00
Liquidità ed equivalenti	7,02
Derivati	-0,04

### Ripartizione Geografica %

Ripartizione Geografica %	Fondo
<b>America</b>	<b>70,41</b>
Stati Uniti	68,83
Canada	1,58
America Latina e Centrale	0,00
<b>Europa</b>	<b>18,61</b>
Regno Unito	5,81
Europa Occidentale - Euro	11,47
Europa Occidentale - Non Euro	1,32
Europa dell'Est	0,00
Africa	0,00
Medio Oriente	0,00
<b>Asia</b>	<b>10,98</b>
Giappone	6,20
Australasia	3,44
Asia - Paesi Sviluppati	1,33
Asia - Emergente	0,00

### Anagrafica

Società di Gestione	Amundi Luxembourg S.A.	Patrimonio Classe (Mln)	2,45 EUR	Investimento Min. Ingresso	-
Telefono	+352 47 676667	(07/02/2025)		Investimento Min. Successivo	-
Web	https://first-eagle.amundi.com/	Domicilio	LUSSEMBURGO	T.E.R.	2,31%
Data di Partenza	20/09/2019	Valuta del Fondo	EUR	Spese correnti	2,25%
Nome del Gestore	-	UCITS	Si	Commissione di incentivo	-
Data Inizio Gestione	-	Inc/Acc	Acc		
NAV (07/02/2025)	EUR 5,10	ISIN	LU2018721113		
Patrimonio Netto (Mln)	904,43 EUR				

(31/12/2024)