

# Amundi Funds - Emerging Markets Equity Focus E2 GBP (C)

## Categoria Morningstar™

Azionari Paesi Emergenti

## Benchmark Morningstar

Morningstar Emerging Markets Target

Market Exposure NR USD

Usato nel Report

## Benchmark Dichiarato

MSCI EM NR EUR

## Morningstar Rating™

★★

### Obiettivo d'Investimento Dichiarato

Il Comparto è un prodotto finanziario che promuove caratteristiche ESG ai sensi dell'articolo 8 del Regolamento SFDR. Il Comparto investe principalmente in titoli azionari dei mercati emergenti. Nello specifico, il Comparto investe almeno il 67% degli attivi in titoli azionari e strumenti equity-linked emessi da aziende che hanno sede in Paesi emergenti o qui svolgono una parte consistente delle loro attività. Gli investimenti in titoli azionari cinesi possono essere effettuati attraverso i mercati autorizzati di Hong Kong o tramite lo Stock Connect. Il Comparto può inoltre investire in P-notes ai fini di una gestione efficiente del portafoglio.

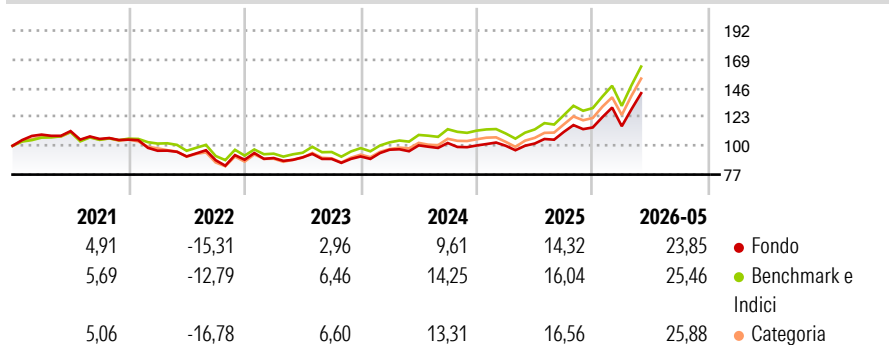
L'esposizione dell'investimento totale del Comparto alle azioni cinesi di classe A e B...

### Misure di Rischio

3Y Alpha	-2,48	3Y Sharpe Ratio	0,92
3Y Beta	0,96	3Y Std Dev	15,09
3Y R-Squared	98,09	3Y Risk	-Med
3Y Info Ratio	-1,51	5Y Risk	-Med
3Y Tracking Error	2,44	10Y Risk	-

Basati su Morningstar Emerging Markets Target Market Exposure NR USD (dove applicabile)

### Rendimenti



### Rend. Cumulati %

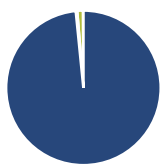
	Fondo	Bmk	Cat
3-Mesi	10,70	12,40	12,45
6-Mesi	19,82	22,12	22,13
1-Anno	32,91	38,30	38,51
3-Anni Ann.ti	13,85	17,79	17,03
5-Anni Ann.ti	4,52	7,77	6,51
10-Anni Ann.ti	-	-	-

Rendimenti aggiornati al 10/06/2026

### Rendimenti

	Q1	Q2	Q3	Q4
2026	0,86	-	-	-
2025	-0,26	1,79	9,07	3,23
2024	5,90	3,59	1,87	-1,92
2023	1,56	0,62	-1,41	2,21
2022	-8,46	-4,73	-3,24	0,35

### Portafoglio 31/01/2026



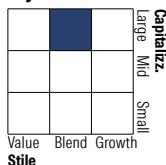
#### Asset Allocation %

● Azioni	98,41
● Obbligazioni	0,29
● Liquidità	1,20
● Altro	0,09

#### Netta

	98,41
	0,29
	1,20
	0,09

#### Style Box Azionaria

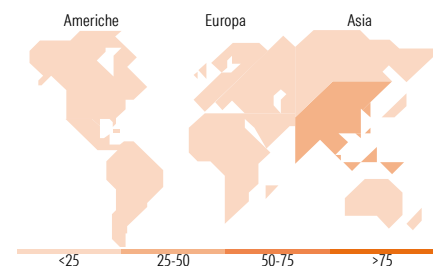


#### Mkt Cap %

Fondo	61,28
Giant	30,41
Large	8,15
Medium	0,17
Small	0,00
Micro	0,00

#### Capitalizzazione media di mercato

Fondo	81.171,50
-------	-----------



### Titoli principali

Nome	Settore	%
Taiwan Semiconductor...	📱	9,83
Tencent Holdings Ltd	📱	5,56
Samsung Electronics Co Ltd	📱	4,32
Samsung Electronics Co Ltd...	📱	3,82
Alibaba Group Holding Ltd...	📱	2,66
SK Hynix Inc	📱	2,37
HDFC Bank Ltd	🏦	1,67
Grupo Financiero Banorte SAB...	🏦	1,62
Alpha Bank SA	🏦	1,47
Gold Fields Ltd	🏭	1,42
% Primi 10 Titoli sul Patrimonio		34,73
Numero Complessivo di Titoli Azionari		153
Numero Complessivo di Titoli Obbligazionari		0

### Distribuzione Settoriale %

	Fondo
<b>Ciclico</b>	<b>43,88</b>
Materie Prime	5,47
Beni di Consumo Ciclici	12,30
Finanza	21,49
Immobiliare	4,61
<b>Sensibile</b>	<b>48,10</b>
Telecomunicazioni	10,55
Energia	1,10
Beni Industriali	8,21
Tecnologia	28,24
<b>Difensivo</b>	<b>8,03</b>
Beni Difensivi	3,23
Salute	2,31
Servizi di Pubblica Utilità	2,49

### Ripartizione Geografica %

	Fondo
<b>America</b>	<b>9,71</b>
Stati Uniti	0,65
Canada	0,00
America Latina e Centrale	9,07
<b>Europa</b>	<b>11,24</b>
Regno Unito	0,00
Europa Occidentale - Euro	1,61
Europa Occidentale - Non Euro	0,42
Europa dell'Est	1,76
Africa	4,34
Medio Oriente	3,10
<b>Asia</b>	<b>79,05</b>
Giappone	0,00
Australasia	0,00
Asia - Paesi Sviluppati	39,05
Asia - Emergente	40,00

### Anagrafica

Società di Gestione	Amundi Luxembourg S.A.	Patrimonio Classe (Mln)	63,90 EUR	Investimento Min. Ingresso	25.000 EUR
Telefono	+352 47 676667	(10/06/2026)		Investimento Min. Successivo	-
Web	www.amundi.com	Domicilio	LUSSEMBURGO	T.E.R.	-
Data di Partenza	24/09/2019	Valuta del Fondo	EUR	Spese correnti	1,86%
Nome del Gestore	Mickaël Tricot	UCITS	Si	Commissione di incentivo	-
Data Inizio Gestione	12/11/2009	Inc/Acc	Acc		

See disclosures for more details

© 2026 Morningstar Italia. Tutti i diritti sono riservati. Le informazioni qui contenute: (1) sono proprietà di Morningstar, (2) non possono essere copiate, (3) non costituiscono consiglio di investimento; (4) sono fornite con scopi informativi; (5) sono ritenute attendibili da Morningstar che, pertanto, ne garantisce il maggior grado di accuratezza e completezza possibile, fatto salvo il caso in cui queste Le siano state fornite in modo errato e/o non completo dalle relative società prodotte; (6) sono estratte dai dati del fondo disponibili e riferiti a date temporali diverse. Morningstar non è responsabile per qualunque danno o perdita derivante da qualunque uso delle informazioni e chi visiona tali informazioni sarà responsabile dell'uso che andrà a farne. Non vi è naturalmente garanzia alcuna che i risultati del passato trovino un riscontro nel futuro.

# Amundi Funds - Emerging Markets Equity Focus E2 GBP (C)

NAV <sup>(10/06/2026)</sup>

EUR 8,29

ISIN

LU2036674005

Patrimonio Netto (Mln)

3.680,37 USD

<sup>(31/01/2026)</sup>