

# Amundi Funds - Emerging Markets Equity Focus F USD (C)

## Categoria Morningstar™

Azionari Paesi Emergenti

## Benchmark Morningstar

Morningstar Emerging Markets Target

Market Exposure NR USD

Usato nel Report

## Benchmark Dichiarato

MSCI EM NR EUR

## Morningstar Rating™

★★

### Obiettivo d'Investimento Dichiarato

Il Comparto è un prodotto finanziario che promuove caratteristiche ESG ai sensi dell'articolo 8 del Regolamento SFDR. Il Comparto investe principalmente in titoli azionari dei mercati emergenti. Nello specifico, il Comparto investe almeno il 67% degli attivi in titoli azionari e strumenti equity-linked emessi da aziende che hanno sede in Paesi emergenti o qui svolgono una parte consistente delle loro attività. Gli investimenti in titoli azionari cinesi possono essere effettuati attraverso i mercati autorizzati di Hong Kong o tramite lo Stock Connect. Il Comparto può inoltre investire in P-notes ai fini di una gestione efficiente del portafoglio.

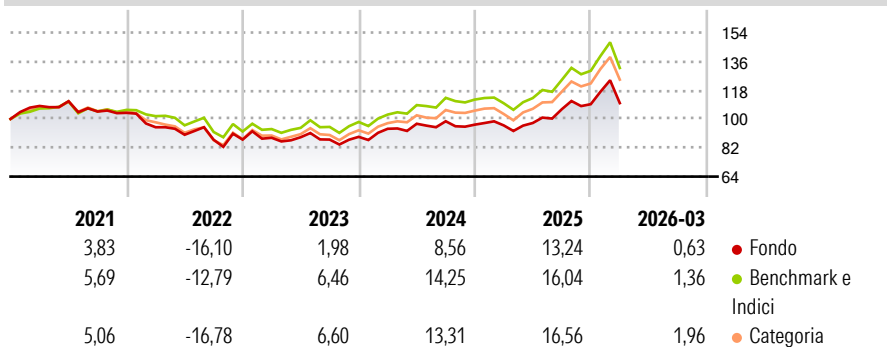
L'esposizione dell'investimento totale del Comparto alle azioni cinesi di classe A e B...

### Misure di Rischio

3Y Alpha	-3,80	3Y Sharpe Ratio	0,40
3Y Beta	0,96	3Y Std Dev	12,90
3Y R-Squared	97,36	3Y Risk	-Med
3Y Info Ratio	-1,83	5Y Risk	-Med
3Y Tracking Error	2,49	10Y Risk	-

Basati su Morningstar Emerging Markets Target Market Exposure NR USD (dove applicabile)

### Rendimenti



### Rend. Cumulati %

	Fondo	Bmk	Cat
3-Mesi	6,98	7,80	7,88
6-Mesi	12,71	14,91	15,93
1-Anno	36,08	43,99	44,40
3-Anni Ann.ti	12,91	17,79	17,12
5-Anni Ann.ti	2,85	6,90	5,77
10-Anni Ann.ti	-	-	-

Rendimenti aggiornati al 24/04/2026

### Rendimenti

	Q1	Q2	Q3	Q4
2026	0,63	-	-	-
2025	-0,49	1,55	8,82	2,98
2024	5,65	3,35	1,62	-2,16
2023	1,29	0,39	-1,65	1,98
2022	-8,66	-4,96	-3,46	0,11

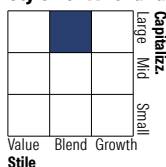
### Portafoglio 30/11/2025



#### Asset Allocation %

● Azioni	99,34
● Obbligazioni	0,04
● Liquidità	0,61
● Altro	0,01

#### Style Box Azionaria

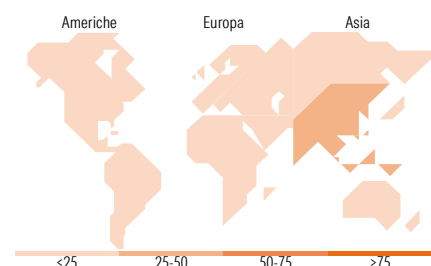


#### Mkt Cap %

Fondo	60,93
Giant	30,60
Large	8,28
Medium	0,18
Small	0,00
Micro	0,00

#### Capitalizzazione media di mercato

Fondo	67.882,9
Ave Mkt Cap USD	7



### Titoli principali

Nome	Settore	%
Taiwan Semiconductor...	📱	9,64
Tencent Holdings Ltd	📱	6,31
Samsung Electronics Co Ltd	📱	2,76
Alibaba Group Holding Ltd...	📱	2,67
Samsung Electronics Co Ltd...	📱	2,67
HDFC Bank Ltd	🏦	2,43
China Construction Bank Corp...	🏦	1,55
SK Hynix Inc	📱	1,51
Grupo Financiero Banorte SAB...	🏦	1,51
Alpha Bank SA	🏦	1,40
% Primi 10 Titoli sul Patrimonio		32,45
Numero Complessivo di Titoli Azionari		152
Numero Complessivo di Titoli Obbligazionari		0

### Distribuzione Settoriale %

	Fondo
<b>Ciclico</b>	<b>45,77</b>
🏭 Materie Prime	4,92
🛒 Beni di Consumo Ciclici	13,35
🏦 Finanza	22,56
🏠 Immobiliare	4,94
<b>Sensibile</b>	<b>44,42</b>
📡 Telecomunicazioni	11,17
⚡ Energia	1,77
🏭 Beni Industriali	7,56
💻 Tecnologia	23,92
<b>Difensivo</b>	<b>9,81</b>
🛡️ Beni Difensivi	4,63
🏥 Salute	2,07
🏠 Servizi di Pubblica Utilità	3,11

### Ripartizione Geografica %

	Fondo
<b>America</b>	<b>9,70</b>
Stati Uniti	0,83
Canada	0,00
America Latina e Centrale	8,87
<b>Europa</b>	<b>10,35</b>
Regno Unito	0,00
Europa Occidentale - Euro	1,42
Europa Occidentale - Non Euro	0,47
Europa dell'Est	1,89
Africa	3,38
Medio Oriente	3,20
<b>Asia</b>	<b>79,95</b>
Giappone	0,00
Australasia	0,00
Asia - Paesi Sviluppati	31,88
Asia - Emergente	48,07

### Anagrafica

Società di Gestione	Amundi Luxembourg S.A.	Patrimonio Classe (Mln)	0,31 USD	Investimento Min. Ingresso	-
Telefono	+352 47 676667	(24/04/2026)		Investimento Min. Successivo	-
Web	www.amundi.com	Domicilio	LUSSEMBURGO	T.E.R.	-
Data di Partenza	19/09/2019	Valuta del Fondo	USD	Spese correnti	1,00%
Nome del Gestore	Mickaël Tricot	UCITS	Si	Commissione di incentivo	20,00%
Data Inizio Gestione	12/11/2009	Inc/Acc	Acc		

# Amundi Funds - Emerging Markets Equity Focus F USD (C)

NAV (24/04/2026)

USD 7,87

ISIN

LU2018721543

Patrimonio Netto (Mln)

3.283,67 USD

(30/11/2025)