

# Amundi Funds - European Convertible Bond F EUR (C)

**Categoria Morningstar™**

Obbligazionari Convertibili Europa

**Benchmark Morningstar**

Refinitiv Europe CB TR EUR

Usato nel Report

**Benchmark Dichiarato**

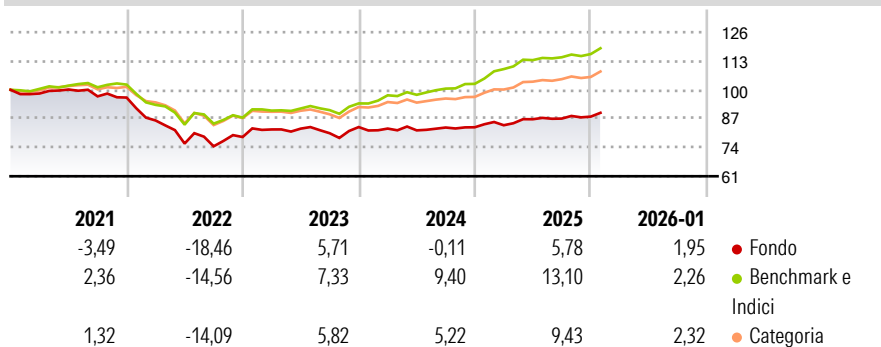
Thomson Reuters Conver EF hdg TR EUR

**Morningstar Rating™**

★

**Obiettivo d'Investimento Dichiarato**

L'obiettivo del Comparto consiste nel perseguire un rendimento a medio-lungo termine investendo almeno il 67% del patrimonio complessivo in obbligazioni convertibili (ossia, obbligazioni che possono essere convertite in una quantità prestabilita di azioni societarie in momenti determinati nel corso della sua durata, solitamente a discrezione del Comparto) quotati o negoziati su mercati di un paese facente parte dell'Organizzazione per la Cooperazione e lo Sviluppo Economico (OCSE). Le obbligazioni convertibili o le azioni sottostanti sono emesse da emittenti europei. Fino al 20% of del patrimonio complessivo del Comparto può essere investito in nei quali il pagamento del valore e del reddito è derivato e garantito da uno specifico paniere...

**Rendimenti**

**Misure di Rischio**

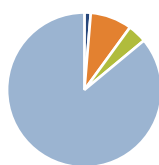
3Y Alpha	-5,95	3Y Sharpe Ratio	-0,02
3Y Beta	0,98	3Y Std Dev	4,98
3Y R-Squared	74,30	3Y Risk	+Med
3Y Info Ratio	-2,54	5Y Risk	Alto
3Y Tracking Error	2,54	10Y Risk	-

Basati su Refinitiv Europe CB TR EUR (dove applicabile)

Rend. Cumulati %	Fondo	Bmk	Cat
3-Mesi	4,09	4,12	3,31
6-Mesi	4,37	5,22	5,24
1-Anno	7,48	13,98	8,64
3-Anni Ann.ti	3,41	9,58	5,44
5-Anni Ann.ti	-1,98	3,45	0,87
10-Anni Ann.ti	-	-	-

Rendimenti aggiornati al 11/02/2026

Rendimenti	Q1	Q2	Q3	Q4
Trimestrali %				
2026	-	-	-	-
2025	1,10	3,22	0,36	1,01
2024	-0,81	-1,00	1,59	0,13
2023	4,34	0,44	-2,50	3,45
2022	-10,72	-12,09	-1,64	5,63

**Portafoglio 31/12/2025**


Asset Allocation %	Netta
● Azioni	1,32
● Obbligazioni	8,71
● Liquidità	3,95
● Altro	86,02

**Fixed Income Style**

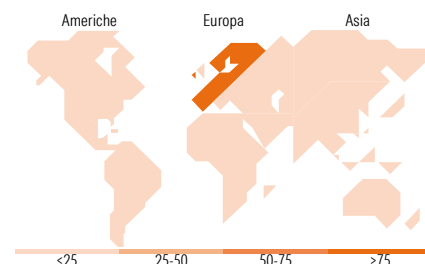
Box™



Duration Effettiva -

Maturity effettiva -

Qualità Credito Media

**Fondo**

**Titoli principali**

Nome	Settore	%
Schneider Electric SE 1.97%	—	5,69
Euro Bobl Future Mar 26	—	4,89
LEG Properties BV 1%	—	4,82
TUI AG 1.95%	—	4,29
Legrand SA 1.5%	—	4,24
Cellnex Telecom S.A.U 0.5%	—	4,16
MTU Aero Engines AG 0.05%	—	3,88
Vinci SA 0.7%	—	3,63
Iberdrola Finanzas S.A.U. 0.8%	—	3,47
QIAGEN NV 2%	—	3,46
% Primi 10 Titoli sul Patrimonio		42,53
Numero Complessivo di Titoli Azionari		12
Numero Complessivo di Titoli Obbligazionari		4

**Fixed Income Sector Weightings %**

	Fondo
🏛️ Governativo	4,94
🏢 Societario	91,07
🏠 Cartolarizzazioni	0,00
🏢 Enti Locali	0,00
🏢 Liquidità ed equivalenti	3,78
📄 Derivati	0,21

**Coupon Range %**

	Fondo
0 coupon	13,00
Da 0 a 4 cedole	85,33
Da 4 a 6 cedole	1,67
Da 6 a 8 cedole	0,00
Da 8 a 10 cedole	0,00
Da 10 a 12 cedole	0,00
Oltre 12 cedole	0,00

**Ripartizione Geografica %**

	Fondo
<b>America</b>	<b>0,74</b>
Stati Uniti	0,74
Canada	0,00
America Latina e Centrale	0,00
<b>Europa</b>	<b>92,72</b>
Regno Unito	7,92
Europa Occidentale - Euro	74,10
Europa Occidentale - Non Euro	10,42
Europa dell'Est	0,28
Africa	0,00
Medio Oriente	0,00
<b>Asia</b>	<b>6,54</b>
Giappone	0,00
Australasia	0,00
Asia - Paesi Sviluppati	6,54
Asia - Emergente	0,00

**Anagrafica**

Società di Gestione	Amundi Luxembourg S.A.	Patrimonio Classe (Mln)	0,02 EUR	Investimento Min. Ingresso	-
Telefono	+352 47 676667	(11/02/2026)		Investimento Min. Successivo	-
Web	www.amundi.com	Domicilio	LUSSEMBURGO	T.E.R.	2,13%
Data di Partenza	19/09/2019	Valuta del Fondo	EUR	Spese correnti	1,95%
Nome del Gestore	-	UCITS	Si	Commissione di incentivo	-
Data Inizio Gestione	01/01/2016	Inc/Acc	Acc		
NAV (11/02/2026)	EUR 4,99	ISIN	LU2018721899		

# Amundi Funds - European Convertible Bond F EUR (C)

Patrimonio Netto (Mln)	20,13 EUR
(31/12/2025)	