

Amundi Funds - Euroland Equity Small Cap Select F EUR (C)

Categoria Morningstar™

Azionari Area Euro Mid Cap

Benchmark Morningstar

 Morningstar Developed Eurozone Small-Mid Cap Target Market Exposure NR EUR
 Usato nel Report

Benchmark Dichiarato

MSCI EMU Small Cap NR EUR

Morningstar Rating™

★★★

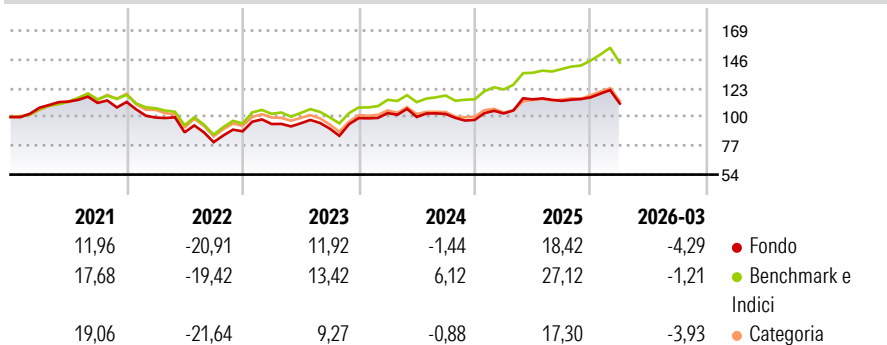
Obiettivo d'Investimento Dichiarato

L'obiettivo del Comparto consiste nel perseguire la crescita del capitale nel lungo periodo investendo almeno il 67% del patrimonio complessivo in azioni di società a piccola capitalizzazione di mercato (ossia nella fascia di capitalizzazione delle società rappresentate all'interno dell'indicatore di riferimento del Comparto alla data dell'acquisizione) e domiciliate e quotate su un mercato regolamentato di un paese che abbia adottato l'euro come valuta nazionale ("Eurolandia"). Il Comparto può investire in strumenti finanziari derivati a scopo di copertura e di efficiente gestione del portafoglio. L'indice MSCI EMU Small Cap rappresenta l'indicatore di riferimento del Comparto. Il Comparto non mira a replicare l'indicatore di riferimento...

Misure di Rischio

| | | | |
|-------------------|-------|-----------------|-------|
| 3Y Alpha | -6,68 | 3Y Sharpe Ratio | 0,24 |
| 3Y Beta | 1,11 | 3Y Std Dev | 13,68 |
| 3Y R-Squared | 94,39 | 3Y Risk | Med |
| 3Y Info Ratio | -1,82 | 5Y Risk | Med |
| 3Y Tracking Error | 3,50 | 10Y Risk | - |

Basati su Morningstar Developed Eurozone Small-Mid Cap Target Market Exposure NR EUR (dove applicabile)

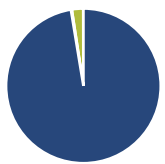
Rendimenti

Rend. Cumulati %

| | Fondo | Bmk | Cat |
|----------------|-------|-------|-------|
| 3-Mesi | -0,14 | 1,83 | 1,05 |
| 6-Mesi | 2,62 | 7,59 | 5,98 |
| 1-Anno | 15,81 | 24,33 | 20,03 |
| 3-Anni Ann.ti | 7,84 | 13,57 | 9,31 |
| 5-Anni Ann.ti | 1,55 | 6,82 | 4,27 |
| 10-Anni Ann.ti | - | - | - |

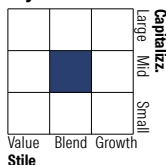
Rendimenti aggiornati al 24/04/2026

Rendimenti

| | Q1 | Q2 | Q3 | Q4 |
|------|--------|--------|-------|-------|
| 2026 | -4,29 | - | - | - |
| 2025 | 5,24 | 10,97 | -1,05 | 2,48 |
| 2024 | 4,01 | -2,99 | 2,36 | -4,57 |
| 2023 | 6,57 | 0,56 | -4,37 | 9,20 |
| 2022 | -11,11 | -11,83 | -8,97 | 10,86 |

Portafoglio 28/02/2026

Asset Allocation %

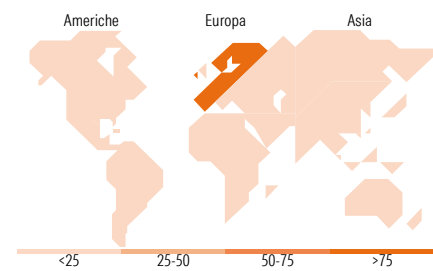
| | |
|----------------|-------|
| ● Azioni | 97,48 |
| ● Obbligazioni | 0,19 |
| ● Liquidità | 2,37 |
| ● Altro | -0,04 |

Style Box Azionaria

Mkt Cap %

| | Fondo |
|--------|-------|
| Giant | 0,00 |
| Large | 0,00 |
| Medium | 78,43 |
| Small | 21,57 |
| Micro | 0,00 |

Capitalizzazione media di mercato

| | Fondo |
|-----------------|----------|
| Ave Mkt Cap EUR | 4.821,47 |


Titoli principali

| Nome | Settore | % |
|---|-----------|-------|
| Gaztransport et technigaz SA | Industria | 4,00 |
| SPIE SA | Industria | 3,37 |
| Konecranes Oyj | Industria | 3,25 |
| Andritz AG | Industria | 3,02 |
| Bawag Group AG Ordinary Shares | Banca | 2,88 |
| Nordex SE Akt. nach... | Industria | 2,78 |
| Pirelli & C SpA Ordinary... | Industria | 2,64 |
| Lottomatica Group SpA | Industria | 2,54 |
| Amundi Euro Liquid Shrt Trm... | - | 2,51 |
| ERG SpA | Industria | 2,41 |
| % Primi 10 Titoli sul Patrimonio | | 29,40 |
| Numero Complessivo di Titoli Azionari | | 57 |
| Numero Complessivo di Titoli Obbligazionari | | 0 |

Distribuzione Settoriale %

| | Fondo |
|-----------------------------|--------------|
| Ciclico | 41,32 |
| Materie Prime | 4,86 |
| Beni di Consumo Ciclici | 14,34 |
| Finanza | 14,26 |
| Immobiliare | 7,86 |
| Sensibile | 45,09 |
| Telecomunicazioni | 3,01 |
| Energia | 4,11 |
| Beni Industriali | 29,35 |
| Tecnologia | 8,62 |
| Difensivo | 13,59 |
| Beni Difensivi | 4,10 |
| Salute | 4,09 |
| Servizi di Pubblica Utilità | 5,41 |

Ripartizione Geografica %

| | Fondo |
|-------------------------------|---------------|
| America | 0,00 |
| Stati Uniti | 0,00 |
| Canada | 0,00 |
| America Latina e Centrale | 0,00 |
| Europa | 100,00 |
| Regno Unito | 2,02 |
| Europa Occidentale - Euro | 97,98 |
| Europa Occidentale - Non Euro | 0,00 |
| Europa dell'Est | 0,00 |
| Africa | 0,00 |
| Medio Oriente | 0,00 |
| Asia | 0,00 |
| Giappone | 0,00 |
| Australasia | 0,00 |
| Asia - Paesi Sviluppati | 0,00 |
| Asia - Emergente | 0,00 |

Anagrafica

| | | | | | |
|----------------------|------------------------|-------------------------|--------------|------------------------------|--------|
| Società di Gestione | Amundi Luxembourg S.A. | Patrimonio Classe (Mln) | 0,20 EUR | Investimento Min. Ingresso | - |
| Telefono | +352 47 676667 | (24/04/2026) | | Investimento Min. Successivo | - |
| Web | www.amundi.com | Domicilio | LUSSEMBURGO | T.E.R. | - |
| Data di Partenza | 16/09/2019 | Valuta del Fondo | EUR | Spese correnti | 2,60% |
| Nome del Gestore | - | UCITS | Si | Commissione di incentivo | 20,00% |
| Data Inizio Gestione | 01/02/2022 | Inc/Acc | Acc | | |
| NAV (24/04/2026) | EUR 6,23 | ISIN | LU2018720578 | | |

Amundi Funds - Euroland Equity Small Cap Select F EUR (C)

Patrimonio Netto (Mln) 730,84 EUR

(28/02/2026)