

FAM MegaTrends Target II Class L EUR Accumulation

Categoria Morningstar™

Bilanciati Altro

Benchmark Morningstar

Not Categorized

Usato nel Report

Benchmark Dichiarato

Not Benchmarked

Morningstar Rating™

Senza rating

Obiettivo d'Investimento Dichiarato

The investment objective of the Fund is to achieve medium to long-term capital appreciation. The Fund may invest up to 100% of the Fund's Net Asset Value in Underlying Funds that have a primary focus on providing exposure to companies, sectors and geographical regions that benefit from ongoing global megatrends.

Rendimenti



Misure di Rischio

3Y Alpha	-	3Y Sharpe Ratio	0,36
3Y Beta	-	3Y Std Dev	9,58
3Y R-Squared	-	3Y Risk	-
3Y Info Ratio	-	5Y Risk	-
3Y Tracking Error	-	10Y Risk	-

Rend. Cumulati %


	Fondo
3-Mesi	-0,61
6-Mesi	4,34
1-Anno	-3,42
3-Anni Ann.ti	5,77
5-Anni Ann.ti	1,38
10-Anni Ann.ti	-

Rendimenti aggiornati al 11/02/2026

Rendimenti

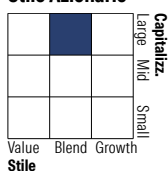
Trimestrali %	Q1	Q2	Q3	Q4
2026	-	-	-	-
2025	-6,85	1,94	3,64	1,11
2024	6,34	0,22	2,10	3,44
2023	3,20	3,40	-3,72	6,83
2022	-5,25	-8,32	-2,36	-0,27

Portafoglio 31/12/2025




Morningstar Style Box®

Stile Azionario

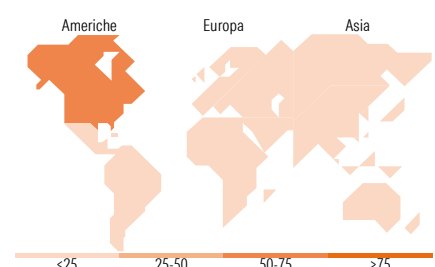


Stile

Reddito Fisso



Sensibilità ai Tassi



Titoli principali

Nome	Settore	%
Global Listed Infrastructure...	—	14,65
Global Sustain Paris Aligned...	—	13,93
Changing Lifestyles FAM I...	—	12,03
Future Connectivity FAM I...	—	11,04
Global Disruptive Opps FAM I...	—	10,33
Global Sustainable Stars Eq...	—	9,34
Medtech FAM I EUR Acc	—	8,03
Fidelity Water and Waste FAM...	—	6,63
Fineco AM MktVector Artfcl...	—	3,16
Fineco AM MktVector...	—	2,26
% Primi 10 Titoli sul Patrimonio		91,40
Numero Complessivo di Titoli Azionari		0
Numero Complessivo di Titoli Obbligazionari		0

Distribuzione Settoriale %

	Fondo
Ciclico	24,70
Sensibile	48,52
Difensivo	26,78

Fixed Income Sector Weightings %

	Fondo
Governativo	0,00
Societario	0,00
Cartolarizzazioni	0,00
Enti Locali	0,00
Liquidità ed equivalenti	99,84
Derivati	0,16

Ripartizione Geografica %

	Fondo
America	64,37
Stati Uniti	59,56
Canada	3,78
America Latina e Centrale	1,04
Europa	23,73
Regno Unito	6,29
Europa Occidentale - Euro	13,18
Europa Occidentale - Non Euro	4,11
Europa dell'Est	0,00
Africa	0,00
Medio Oriente	0,15
Asia	11,90
Giappone	3,40
Australasia	0,38
Asia - Paesi Sviluppati	4,13
Asia - Emergente	3,98

Anagrafica

Società di Gestione	Fineco Asset Management DAC	Patrimonio Classe (Mln)	47,32 EUR	Investimento Min. Ingresso	1.000 EUR
Telefono	-	Domicilio	IRLANDA	Investimento Min. Successivo	100 EUR
Web	-	Valuta del Fondo	EUR	T.E.R.	-
Data di Partenza	24/10/2019	UCITS	Si	Spese correnti	2,81%
Nome del Gestore	-	Inc/Acc	Acc	Commissione di incentivo	-
Data Inizio Gestione	24/10/2019	ISIN	IE00BK6GQG97		
NAV (11/02/2026)	EUR 111,87				
Patrimonio Netto (Mln)	48,69 EUR				

(31/12/2025)