

Fineco AM Advisory 6 Target II Class L EUR Accumulation

Categoria Morningstar™

Bilanciati Altro

Benchmark Morningstar

Not Categorized

Usato nel Report

Benchmark Dichiarato

Not Benchmarked

Morningstar Rating™

Senza rating

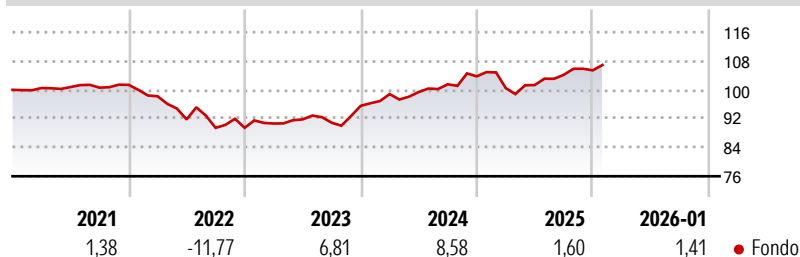
Obiettivo d'Investimento Dichiarato

The Fund is being structured as a Fund giving a return to investors at the Target Date. The Fund is organised in a manner that it has two separate investment objectives for different time periods in the Fund's life as follows, and as explained in detail in each sub-section below: 1. During the Subscription Period, the objective of the Fund will be to seek to provide capital appreciation whilst maintaining liquidity for the Fund; and 2. Following the Subscription Period the investment objective of the Fund is to achieve medium to long-term capital appreciation.

Misure di Rischio

3Y Alpha	-	3Y Sharpe Ratio	0,46
3Y Beta	-	3Y Std Dev	5,21
3Y R-Squared	-	3Y Risk	-
3Y Info Ratio	-	5Y Risk	-
3Y Tracking Error	-	10Y Risk	-

Rendimenti



Rend. Cumulati %

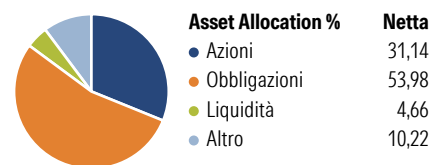
	Fondo
3-Mesi	1,51
6-Mesi	4,63
1-Anno	2,11
3-Anni Ann.ti	5,36
5-Anni Ann.ti	1,37
10-Anni Ann.ti	-

Rendimenti aggiornati al 11/02/2026

Rendimenti

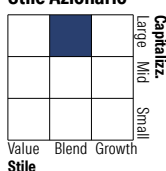
	Q1	Q2	Q3	Q4
Trimestrali %				
2026	-	-	-	-
2025	-3,15	0,85	2,79	1,19
2024	3,43	0,57	2,16	2,18
2023	1,33	1,26	-1,00	5,15
2022	-3,12	-6,56	-2,55	0,01

Portafoglio 31/01/2026

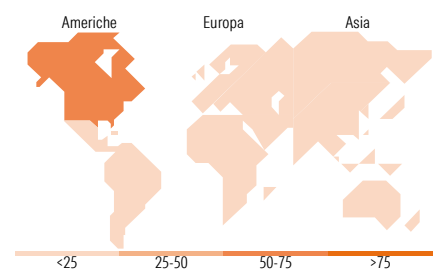
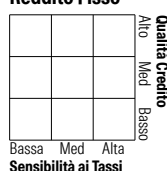


Morningstar Style Box®

Stile Azionario



Reddito Fisso



Titoli principali

Nome	Settore	%
Fineco AM Investment Grade €...	—	13,17
Euro Corporate Fixed Income...	—	10,85
Fidelity Euro Bond FAM I Acc	—	8,67
Schroder Euro Bond FAM I EUR...	—	8,08
Amundi Physical Gold ETC C	—	4,54
Emerging Markets Equity FAM...	—	4,53
Fineco S&P 500 Index FAM I...	—	4,27
Smart Factors US FAM L EUR Acc	—	3,92
North American Sust STARS Eq...	—	3,19
FAM MSCI USD HY SRI P Corp...	—	2,86
% Primi 10 Titoli sul Patrimonio		64,08
Numero Complessivo di Titoli Azionari		0
Numero Complessivo di Titoli Obbligazionari		1

Distribuzione Settoriale %

	Fondo
Ciclico	36,66
Sensibile	47,13
Difensivo	16,22

Fixed Income Sector Weightings %

	Fondo
Governativo	45,04
Societario	45,04
Cartolarizzazioni	2,64
Enti Locali	0,00
Liquidità ed equivalenti	7,45
Derivati	-0,17

Ripartizione Geografica %

	Fondo
America	69,95
Stati Uniti	67,12
Canada	0,56
America Latina e Centrale	2,27
Europa	19,33
Regno Unito	2,17
Europa Occidentale - Euro	14,82
Europa Occidentale - Non Euro	1,54
Europa dell'Est	0,10
Africa	0,56
Medio Oriente	0,15
Asia	10,72
Giappone	0,00
Australasia	0,06
Asia - Paesi Sviluppati	4,61
Asia - Emergente	6,05

Anagrafica

Società di Gestione	Fineco Asset Management DAC	Patrimonio Classe (Mln)	21,53 EUR	Investimento Min. Ingresso	1.000 EUR
Telefono	-	Domicilio	IRLANDA	Investimento Min. Successivo	100 EUR
Web	-	Valuta del Fondo	EUR	T.E.R.	-
Data di Partenza	24/10/2019	UCITS	Si	Spese correnti	2,26%
Nome del Gestore	-	Inc/Acc	Acc	Commissione di incentivo	-
Data Inizio Gestione	24/10/2019	ISIN	IE00BK6GQD66		
NAV (11/02/2026)	EUR 107,86				
Patrimonio Netto (Mln)	21,54 EUR				

(31/01/2026)