

Robeco SDG High Yield Bonds IH USD Capitalisation

Categoria Morningstar™

Obbligazionari Globali High Yield

Benchmark Morningstar

Morningstar Global High-Yield Bond GR

USD

Usato nel Report

Benchmark Dichiarato

Bloomberg Global HY Corp TR USD

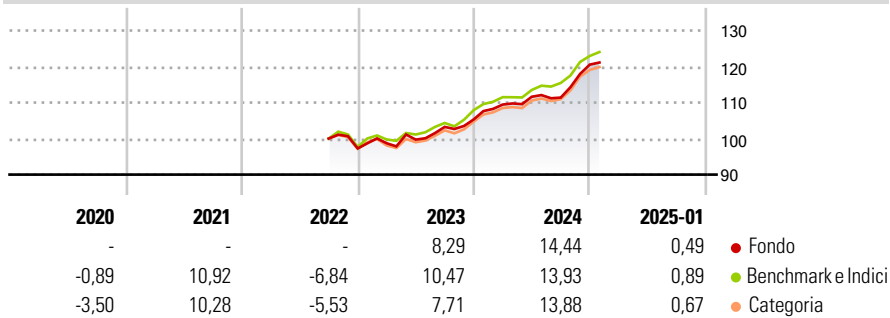
Morningstar Rating™

Senza rating

Obiettivo d'Investimento Dichiarato

The Sub-fund aims to provide long term capital growth while at the same time promoting certain ESG (i.e. Environmental, Social and corporate Governance) characteristics and integrating sustainability risks in the investment process.

Rendimenti



Misure di Rischio

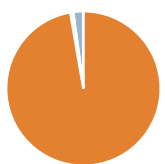
3Y Alpha	-	3Y Sharpe Ratio	-
3Y Beta	-	3Y Std Dev	-
3Y R-Squared	-	3Y Risk	-
3Y Info Ratio	-	5Y Risk	-
3Y Tracking Error	-	10Y Risk	-

Basati su Morningstar Global High-Yield Bond GR USD (dove applicabile)

Rend. Cumulati %	Fondo	Bmk	Cat	Rendimenti Trimestrali %	Q1	Q2	Q3	Q4
3-Mesi	5,34	5,24	6,34	2025	-	-	-	-
6-Mesi	10,04	9,85	13,19	2024	3,92	1,98	-0,21	8,22
1-Anno	12,08	12,95	12,72	2023	1,48	1,03	3,54	2,01
3-Anni Ann.ti	-	7,28	6,98	2022	-	-	-	-2,74
5-Anni Ann.ti	-	4,98	4,27	2021	-	-	-	-
10-Anni Ann.ti	-	-	-					

Rendimenti aggiornati al 06/02/2025

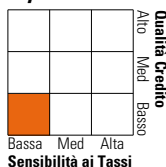
Portafoglio 31/12/2024



Asset Allocation %	Netta
Azioni	0,00
Obbligazioni	97,27
Liquidità	0,59
Altro	2,13

Fixed Income

Style Box™



Duration Effettiva	Fondo	3,08
Maturità effettiva		4,16
Qualità Credito Media		BB

Credit Quality %

Fond	Credit Quality %	Fond	
AAA	0,00	BBB	12,37
AA	0,00	BB	66,31
A	0,00	B	17,84
		Below B	3,08
		Not Rated	0,40

Titoli principali

Nome	Settore	%
5 Year Treasury Note Future...	—	10,66
2 Year Treasury Note Future...	—	5,94
Silgan Holdings Inc. 2.25%	—	1,09
EMRLD Borrower LP / Emerald...	—	1,04
BE Semiconductor Industries...	—	1,01
Crown European Holdings S.A....	—	0,94
Pachelbel Bidco S.p.A. 7.125%	—	0,91
TERNA - Rete Elettrica...	—	0,85
Ball Corporation 2.875%	—	0,83
Fortrea Holdings Inc. 7.5%	—	0,82
% Primi 10 Titoli sul Patrimonio		24,11
Numero Complessivo di Titoli Azionari		0
Numero Complessivo di Titoli Obbligazionari		432

Fixed Income Sector Weightings %

	Fondo
🏛️ Governativo	0,14
🏢 Societario	96,44
🏠 Cartolarizzazioni	0,26
🏘️ Enti Locali	0,00
🏦 Liquidità ed equivalenti	0,72
📄 Derivati	2,44

Coupon Range %

	Fondo
0 coupon	0,28
Da 0 a 4 cedole	29,32
Da 4 a 6 cedole	36,26
Da 6 a 8 cedole	23,92
Da 8 a 10 cedole	9,69
Da 10 a 12 cedole	0,39
Oltre 12 cedole	0,15

Scadenze %

	Fondo
da 1 a 3	9,31
da 3 a 5	35,95
da 5 a 7	23,82
da 7 a 10	9,61
da 10 a 15	1,55
da 15 a 20	0,90
da 20 a 30	0,85
oltre 30	2,18

Anagrafica

Società di Gestione	Robeco Institutional Asset Management BV	Patrimonio Classe (Mln)	1,41 USD	Investimento Min. Ingresso	500.000 EUR
Telefono	+31 10 2241224	(31/12/2024)		Investimento Min. Successivo	500.000 EUR
Web	www.robeco.com	Domicilio	LUSSEMBURGO	T.E.R.	0,69%
Data di Partenza	22/10/2019	Valuta del Fondo	USD	Spese correnti	0,69%
Nome del Gestore	-	UCITS	Si	Commissione di incentivo	-
Data Inizio Gestione	01/10/2023	Inc/Acc	Acc		
NAV (06/02/2025)	USD 125,08	ISIN	LU2061804980		
Patrimonio Netto (Mln)	523,98 EUR				

(31/12/2024)