

# GAM Star Fund plc - GAM Star Flexible Global Portfolio Class Non UK RFS Z CHF

Categoria Morningstar™

**Accumulation Hedged**

Benchmark Morningstar

Uso nel Report

Benchmark Dichiarato

Lipper Global Mixed Asset CHF Flexible

Morningstar Rating™

Senza rating

## Obiettivo d'Investimento Dichiarato

L'obiettivo di investimento del Fondo è perseguire la crescita del capitale. Il Fondo persegue questo obiettivo investendo direttamente o indirettamente attraverso organismi di investimento collettivo (prevalentemente di tipo OICVM) e strumenti finanziari derivati (es. opzioni su indici) per ottenere un'esposizione ad una serie di classi di attività alivello mondiale. Il Fondo può assumere un'esposizione ad una o più delle seguenti classi di attività: indici finanziari, exchange traded funds (ETF), exchange traded commodities (ETC), titoli a reddito fisso (non oltre il 10% del patrimonio netto in titoli di qualità inferiore a investment grade), azioni e titoli assimilabili alle azioni (es. titoli convertibili), liquidità e suoi...

## Misure di Rischio

3Y Alpha	-	3Y Sharpe Ratio	0,60
3Y Beta	-	3Y Std Dev	7,15
3Y R-Squared	-	3Y Risk	-
3Y Info Ratio	-	5Y Risk	-
3Y Tracking Error	-	10Y Risk	-

## Rendimenti



## Rend. Cumulati %

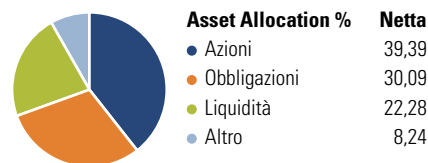
Periodo	Fondo
3-Mesi	2,84
6-Mesi	5,09
1-Anno	7,78
3-Anni Ann.ti	6,51
5-Anni Ann.ti	6,71
10-Anni Ann.ti	-

Rendimenti aggiornati al 31/01/2025

## Rendimenti

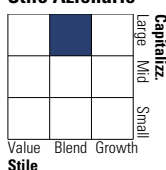
Periodo	Q1	Q2	Q3	Q4
2025	-	-	-	-
2024	-0,59	2,60	3,19	2,50
2023	1,53	4,00	0,55	6,92
2022	-1,60	-3,34	3,37	-3,40
2021	0,52	3,83	2,45	7,93

## Portafoglio 31/10/2024

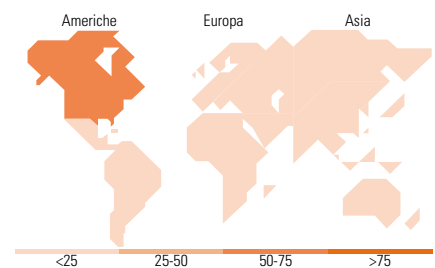
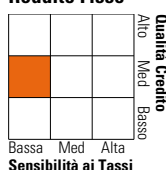


## Morningstar Style Box®

### Stile Azionario



### Reddito Fisso



## Titoli principali

Nome	Settore	%
iShares Core S&P 500 ETF USD...	—	10,61
iShares € Ultrashort Bond...	—	9,99
Amundi ETF Gov 0-6M Euro...	—	9,98
GAM Star Tactical Opps X EUR...	—	9,97
UBS ETF S&P 500 ESG A USD Acc	—	9,87
GAM Star Cat Bond...	—	6,10
Amundi US Treasury 7-10Y ETF...	—	5,69
iShares Edge MSCI USA Qual...	—	4,10
Lazard Rathmore Alternative...	—	4,00
PIMCO GIS Mortg Opps Instl...	—	3,91
% Primi 10 Titoli sul Patrimonio		74,24
Numero Complessivo di Titoli Azionari		0
Numero Complessivo di Titoli Obbligazionari		0

## Distribuzione Settoriale %

Settore	Fondo
🔄 Ciclico	31,54
📈 Sensibile	49,45
📉 Difensivo	19,02

## Fixed Income Sector Weightings %

Settore	Fondo
🏛️ Governativo	44,72
⚙️ Societario	22,97
🏠 Cartolarizzazioni	15,55
🏘️ Enti Locali	0,01
📄 Liquidità ed equivalenti	16,76
📁 Derivati	0,00

## Ripartizione Geografica %

Geografia	Fondo
<b>Americhe</b>	<b>70,50</b>
Stati Uniti	69,42
Canada	0,10
America Latina e Centrale	0,98
<b>Europa</b>	<b>12,84</b>
Regno Unito	2,13
Europa Occidentale - Euro	6,34
Europa Occidentale - Non Euro	3,00
Europa dell'Est	0,24
Africa	0,46
Medio Oriente	0,67
<b>Asia</b>	<b>16,66</b>
Giappone	4,94
Australasia	0,07
Asia - Paesi Sviluppati	3,61
Asia - Emergente	8,04

## Anagrafica

Società di Gestione	GAM Fund Management Limited	Patrimonio Classe (Mln)	1,62 CHF	Investimento Min. Ingresso	-
Telefono	+353 1 6093927	(31/01/2025)		Investimento Min. Successivo	-
Web	www.gam.com	Domicilio	IRLANDA	T.E.R.	-
Data di Partenza	12/09/2019	Valuta del Fondo	CHF	Spese correnti	0,58%
Nome del Gestore	Andrea Quapp	UCITS	Si	Commissione di incentivo	-
Data Inizio Gestione	01/06/2024	Inc/Acc	Acc		
NAV (31/01/2025)	CHF 12,52	ISIN	IE00BKF1D860		

# GAM Star Fund plc - GAM Star Flexible Global Portfolio Class Non UK RFS Z CHF

Patrimonio Netto (Mln) 95,95 EUR

## Accumulation Hedged

---