

Baillie Gifford Worldwide Long Term Global Growth Fund Class A EUR Acc

Categoria Morningstar™

Azionari Internazionali Large Cap Growth

Benchmark Morningstar

Morningstar Global Growth Target Market

Exposure NR USD

Usato nel Report

Benchmark Dichiarato

MSCI ACWI NR USD

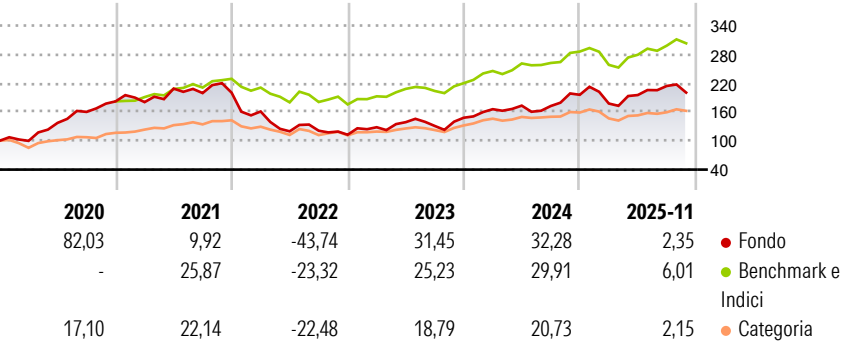
Morningstar Rating™

★★

Obiettivo d'Investimento Dichiarato

The investment objective of the Fund is to provide strong returns over the long term by investing primarily in a concentrated, unconstrained global equity portfolio. The Fund may also invest in other transferable securities, money market instruments, cash and cash equivalents.

Rendimenti



Misure di Rischio

3Y Alpha	-2,82	3Y Sharpe Ratio	0,77
3Y Beta	1,41	3Y Std Dev	21,72
3Y R-Squared	79,75	3Y Risk	Alto
3Y Info Ratio	0,22	5Y Risk	Alto
3Y Tracking Error	11,39	10Y Risk	-

Basati su Morningstar Global Growth Target Market Exposure NR USD (dove applicabile)

Rend. Cumulati %


	Fondo	Bmk	Cat
3-Mesi	-7,97	0,32	0,69
6-Mesi	1,35	8,24	4,31
1-Anno	-5,06	3,78	-2,73
3-Anni Ann.ti	17,83	18,44	11,47
5-Anni Ann.ti	1,50	10,50	6,27
10-Anni Ann.ti	-	-	-

Rendimenti aggiornati al 18/12/2025

Rendimenti

	Q1	Q2	Q3	Q4
Trimestrali %				
2025	-9,28	9,96	9,67	-
2024	12,04	4,45	-0,46	13,56
2023	13,88	8,26	-5,65	13,00
2022	-19,51	-25,69	1,10	-6,96
2021	-0,85	15,59	-4,45	0,38

Portafoglio 31/10/2025



Style Box Azionaria

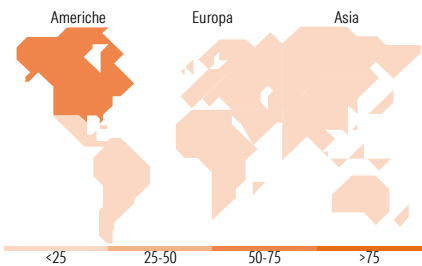


Mkt Cap %

	Fondo
Giant	43,79
Large	25,00
Medium	26,18
Small	5,03
Micro	0,00

Capitalizzazione media di mercato

	Fondo
Ave Mkt Cap USD	161.523,65



Titoli principali

Nome	Settore	%
Amazon.com Inc	🛒	6,17
NVIDIA Corp	💻	6,11
AppLovin Corp Ordinary...	📱	4,66
Cloudflare Inc	💻	4,57
Netflix Inc	📺	4,04
ASML Holding NV	💻	3,78
Tencent Holdings Ltd	📱	3,75
Coupang Inc Ordinary Shares...	🛒	3,47
Sea Ltd ADR	🛒	3,41
Spotify Technology SA	📱	3,35
% Primi 10 Titoli sul Patrimonio		43,31
Numero Complessivo di Titoli Azionari		39
Numero Complessivo di Titoli Obbligazionari		0

Distribuzione Settoriale %

	Fondo
Ciclico	29,59
Materie Prime	-
Beni di Consumo Ciclici	26,57
Finanza	3,02
Immobiliare	-
Sensibile	60,68
Telecomunicazioni	22,76
Energia	-
Beni Industriali	6,05
Tecnologia	31,87
Difensivo	9,72
Beni Difensivi	3,00
Salute	6,72
Servizi di Pubblica Utilità	-

Ripartizione Geografica %

	Fondo
America	69,13
Stati Uniti	60,49
Canada	2,79
America Latina e Centrale	5,85
Europa	9,48
Regno Unito	0,00
Europa Occidentale - Euro	9,48
Europa Occidentale - Non Euro	0,00
Europa dell'Est	0,00
Africa	0,00
Medio Oriente	0,00
Asia	21,39
Giappone	0,00
Australasia	0,00
Asia - Paesi Sviluppati	6,69
Asia - Emergente	14,71

Anagrafica

Società di Gestione	Baillie Gifford Investment Management (Europe) Limited	Patrimonio Classe (Mln)	86,90 EUR	Investimento Min. Ingresso	1.000 EUR
		(18/12/2025)		Investimento Min. Successivo	-
		Domicilio	IRLANDA	T.E.R.	1,55%
Telefono	-	Valuta del Fondo	EUR	Spese correnti	1,55%
Web	-	UCITS	Si	Commissione di incentivo	-
Data di Partenza	30/09/2019	Inc/Acc	Acc		
Nome del Gestore	-	ISIN	IE00BK5TW727		
Data Inizio Gestione	20/01/2022				
NAV (18/12/2025)	EUR 22,75				

Baillie Gifford Worldwide Long Term Global Growth Fund Class A EUR Acc

Patrimonio Netto (Mln)	5.396,67 USD
(31/10/2025)	