

# Baillie Gifford Worldwide US Equity Growth Fund Class A EUR Acc

## Categoria Morningstar™

Azionari USA Large Cap Growth

## Benchmark Morningstar

Morningstar US Large-Mid Cap Broad

Growth NR USD

Usato nel Report

## Benchmark Dichiarato

S&amp;P 500 TR USD

## Morningstar Rating™

★

### Obiettivo d'Investimento Dichiarato

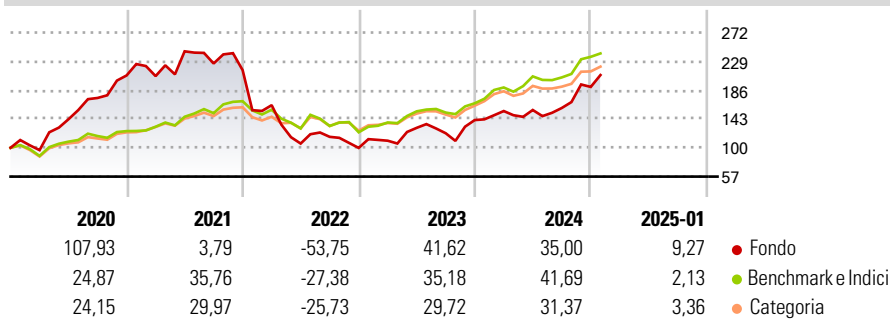
The investment objective of the Fund is to maximise total return principally through investment in equities which are listed on Regulated Markets in the U.S. The Fund may also invest to a lesser extent in other transferable securities as disclosed in the investment policy for the Fund, money market instruments, cash and cash equivalents.

### Misure di Rischio

3Y Alpha	-4,46	3Y Sharpe Ratio	0,40
3Y Beta	1,20	3Y Std Dev	29,01
3Y R-Squared	66,12	3Y Risk	Alto
3Y Info Ratio	-0,30	5Y Risk	Alto
3Y Tracking Error	17,92	10Y Risk	-

Basati su Morningstar US Large-Mid Cap Broad Growth NR USD (dove applicabile)

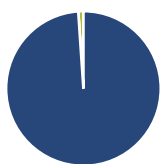
### Rendimenti



Rend. Cumulati %	Fondo	Bmk	Cat	Rendimenti Trimestrali %	Q1	Q2	Q3	Q4
3-Mesi	18,77	7,74	8,97	2025	-	-	-	-
6-Mesi	48,86	31,34	27,91	2025	-	-	-	-
1-Anno	42,79	32,28	28,64	2024	9,53	1,01	1,91	19,73
3-Anni Ann.ti	7,54	17,28	13,97	2023	10,75	17,39	-6,23	16,17
5-Anni Ann.ti	12,92	17,53	14,37	2022	-24,21	-35,00	9,41	-14,19
10-Anni Ann.ti	-	-	-	2021	-0,48	17,90	-7,45	-4,43

Rendimenti aggiornati al 10/02/2025

### Portafoglio 31/12/2024



Asset Allocation %	Netta
● Azioni	98,93
● Obbligazioni	0,00
● Liquidità	1,07
● Altro	0,00

### Style Box

#### Azionaria

Capitalizz.	Value	Blend	Growth
Large			
Mid			
Small			

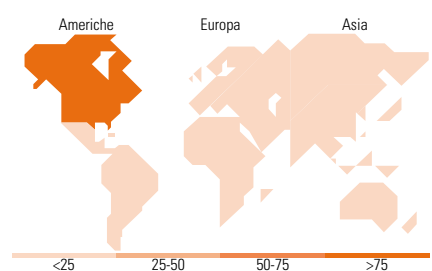
Style

### Mkt Cap %

Giant	28,03
Large	13,07
Medium	43,92
Small	13,48
Micro	1,50

### Capitalizzazione media di mercato

Ave Mkt Cap USD	75.751,80
-----------------	-----------



### Titoli principali

Nome	Settore	%
Amazon.com Inc	📦	8,09
The Trade Desk Inc Class A	📄	7,94
Shopify Inc Registered Shs...	📄	6,32
Meta Platforms Inc Class A	📄	5,70
Netflix Inc	📄	5,29
DoorDash Inc Ordinary Shares...	📄	4,99
Cloudflare Inc	📄	4,54
NVIDIA Corp	📄	4,44
Duolingo Inc	📄	3,49
Tesla Inc	🚗	3,17
% Primi 10 Titoli sul Patrimonio		53,97
Numero Complessivo di Titoli Azionari		46
Numero Complessivo di Titoli Obbligazionari		0

### Distribuzione Settoriale %

Distribuzione Settoriale %	Fondo
<b>Ciclico</b>	<b>23,31</b>
🏠 Materie Prime	-
🛒 Beni di Consumo Ciclici	19,80
🏦 Finanza	0,67
🏠 Immobiliare	2,83
<b>Sensibile</b>	<b>64,97</b>
📡 Telecomunicazioni	21,35
⚡ Energia	-
⚙️ Beni Industriali	2,39
💻 Tecnologia	41,24
<b>Difensivo</b>	<b>11,72</b>
🛡️ Beni Difensivi	-
🏥 Salute	11,72
💡 Servizi di Pubblica Utilità	-

### Ripartizione Geografica %

Ripartizione Geografica %	Fondo
<b>America</b>	<b>99,42</b>
Stati Uniti	93,03
Canada	6,39
America Latina e Centrale	0,00
<b>Europa</b>	<b>0,58</b>
Regno Unito	0,00
Europa Occidentale - Euro	0,00
Europa Occidentale - Non Euro	0,00
Europa dell'Est	0,00
Africa	0,00
Medio Oriente	0,58
<b>Asia</b>	<b>0,00</b>
Giappone	0,00
Australasia	0,00
Asia - Paesi Sviluppati	0,00
Asia - Emergente	0,00

### Anagrafica

Società di Gestione	Baillie Gifford Investment Management (Europe) Limited	Patrimonio Classe (Mln)	19,98 EUR	Investimento Min. Ingresso	1.000 EUR
Telefono	-	Domicilio	IRLANDA	Investimento Min. Successivo	-
Web	-	Valuta del Fondo	EUR	T.E.R.	1,63%
Data di Partenza	30/09/2019	UCITS	Si	Spese correnti	1,65%
Nome del Gestore	-	Inc/Acc	Acc	Commissione di incentivo	-
Data Inizio Gestione	30/11/2015	ISIN	IE00BK5TWD80		
NAV (10/02/2025)	EUR 23,70				

# Baillie Gifford Worldwide US Equity Growth Fund Class A EUR Acc

Patrimonio Netto (Mln) 277,18 USD

(31/12/2024)