

# Stewart Investors Global Emerging Markets All Cap Fund Class VI (Distributing) EUR

## Categoria Morningstar™

Azionari Paesi Emergenti

## Benchmark Morningstar

Morningstar Emerging Markets Target

Market Exposure NR USD

Usato nel Report

## Benchmark Dichiarato

MSCI EM NR USD

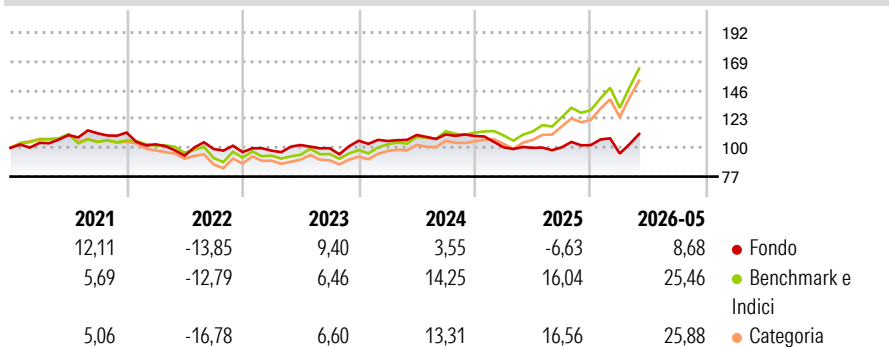
## Morningstar Rating™

★

### Obiettivo d'Investimento Dichiarato

The investment objective of the Fund is to achieve long term capital appreciation.

### Rendimenti



### Misure di Rischio

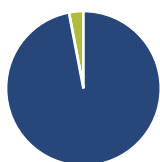
3Y Alpha	-11,93	3Y Sharpe Ratio	0,08
3Y Beta	0,78	3Y Std Dev	12,83
3Y R-Squared	80,56	3Y Risk	Basso
3Y Info Ratio	-2,30	5Y Risk	Basso
3Y Tracking Error	7,76	10Y Risk	-

Basati su Morningstar Emerging Markets Target Market Exposure NR USD (dove applicabile)

Rend. Cumulati %	Fondo	Bmk	Cat	Rendimenti Trimestrali %	Q1	Q2	Q3	Q4
3-Mesi	9,01	18,71	18,89	2026	-6,57	-	-	-
6-Mesi	10,00	30,49	30,02	2025	-8,29	-0,40	0,50	1,71
1-Anno	11,50	48,14	48,24	2024	-0,22	4,54	0,46	-1,18
3-Anni Ann.ti	2,74	19,56	18,58	2023	1,14	4,63	-2,50	6,03
5-Anni Ann.ti	0,51	8,79	7,54	2022	-8,34	-8,77	5,68	-2,52
10-Anni Ann.ti	-	-	-					

Rendimenti aggiornati al 15/06/2026

### Portafoglio 31/05/2026



#### Asset Allocation %

- Azioni
- Obbligazioni
- Liquidità
- Altro

#### Netta

Azioni	96,98
Obbligazioni	0,00
Liquidità	3,02
Altro	0,00

#### Style Box Azionaria

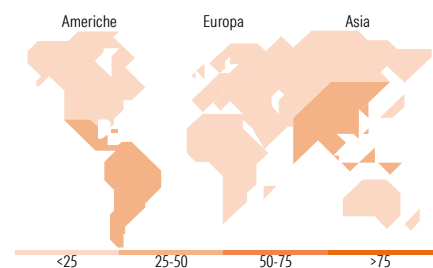


#### Mkt Cap %

Giant	63,33
Large	18,55
Medium	18,13
Small	0,00
Micro	0,00

#### Capitalizzazione media di mercato

Ave Mkt Cap USD	85.105,2
	1



### Titoli principali

Nome	Settore	%
Samsung Electronics Co Ltd	Informatica	10,27
Taiwan Semiconductor...	Informatica	9,65
MediaTek Inc	Informatica	9,00
Tencent Holdings Ltd	Informatica	5,56
Qualitas Controladora SAB de...	Informatica	3,69
Totvs SA	Informatica	3,59
MercadoLibre Inc	Informatica	3,56
HDFC Bank Ltd	Banca	3,45
Regional SA de Cv Class A	Banca	3,23
Trip.com Group Ltd	Informatica	3,22
% Primi 10 Titoli sul Patrimonio		55,21
Numero Complessivo di Titoli Azionari		34
Numero Complessivo di Titoli Obbligazionari		0

### Distribuzione Settoriale %

	Fondo
<b>Ciclico</b>	<b>42,18</b>
Materie Prime	-
Beni di Consumo Ciclici	18,51
Finanza	22,73
Immobiliare	0,94
<b>Sensibile</b>	<b>48,95</b>
Telecomunicazioni	5,73
Energia	-
Beni Industriali	4,36
Tecnologia	38,87
<b>Difensivo</b>	<b>8,87</b>
Beni Difensivi	3,39
Salute	5,48
Servizi di Pubblica Utilità	-

### Ripartizione Geografica %

	Fondo
<b>America</b>	<b>27,86</b>
Stati Uniti	0,00
Canada	0,00
America Latina e Centrale	27,86
<b>Europa</b>	<b>4,37</b>
Regno Unito	0,00
Europa Occidentale - Euro	1,75
Europa Occidentale - Non Euro	0,00
Europa dell'Est	1,63
Africa	1,00
Medio Oriente	0,00
<b>Asia</b>	<b>67,77</b>
Giappone	0,00
Australasia	0,00
Asia - Paesi Sviluppati	34,24
Asia - Emergente	33,53

### Anagrafica

Società di Gestione	First Sentier Investors (Ireland) Limited	Patrimonio Classe (Mln)	0,24 EUR	Investimento Min. Ingresso	1.000 EUR
Telefono	-	Domicilio	IRLANDA	Investimento Min. Successivo	-
Web	-	Valuta del Fondo	EUR	T.E.R.	-
Data di Partenza	17/10/2019	UCITS	Si	Spese correnti	1,10%
Nome del Gestore	-	Inc/Acc	Inc	Commissione di incentivo	-
Data Inizio Gestione	14/11/2025	ISIN	IE00BKTBJ34		
NAV (15/06/2026)	EUR 11,98				

See disclosures for more details

© 2026 Morningstar Italia. Tutti i diritti sono riservati. Le informazioni qui contenute: (1) sono proprietà di Morningstar, (2) non possono essere copiate, (3) non costituiscono consiglio di investimento; (4) sono fornite con scopi informativi; (5) sono ritenute attendibili da Morningstar che, pertanto, ne garantisce il maggior grado di accuratezza e completezza possibile, fatto salvo il caso in cui queste Le siano state fornite in modo errato e/o non completo dalle relative società prodotte; (6) sono estratte dai dati del fondo disponibili e riferiti a date temporali diverse. Morningstar non è responsabile per qualunque danno o perdita derivante da qualunque uso delle informazioni e chi visiona tali informazioni sarà responsabile dell'uso che andrà a farne. Non vi è naturalmente garanzia alcuna che i risultati del passato trovino un riscontro nel futuro.

# Stewart Investors Global Emerging Markets All Cap Fund Class VI (Distributing) EUR

Patrimonio Netto (Mln)

142,24 USD

(31/05/2026)