

Man Funds plc - Man RI Global Sustainable Future Class I C EUR

Categoria Morningstar™

Azionari Internazionali Large Cap Growth

Benchmark Morningstar

Morningstar Global Growth Target Market

Exposure NR USD

Usato nel Report

Benchmark Dichiarato

MSCI World NR EUR

Morningstar Rating™

★★★

Obiettivo d'Investimento Dichiarato

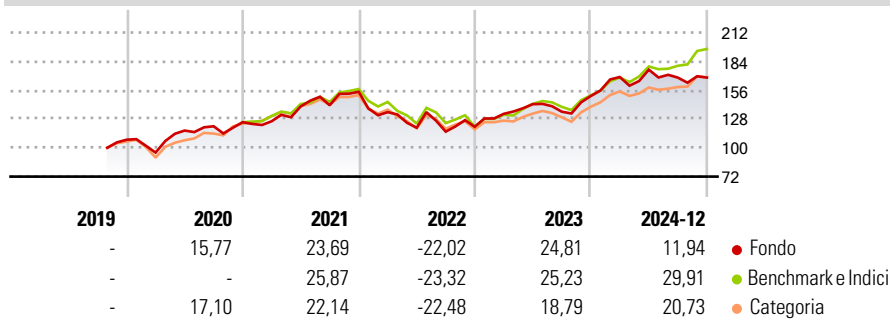
The Portfolio's investment objective is implemented by investing substantially all of its assets in companies that contribute to the SDGs, predominantly focussing on companies that contribute to the following SDGs: (i) Gender equality (SDG5); (ii) Industry, innovation and infrastructure (SDG9); (iii) Responsible consumption and production (SDG12); and (iv) Climate action (SDG13).

Misure di Rischio

3Y Alpha	-4,26	3Y Sharpe Ratio	0,12
3Y Beta	1,02	3Y Std Dev	17,49
3Y R-Squared	88,41	3Y Risk	+Med
3Y Info Ratio	-0,66	5Y Risk	Med
3Y Tracking Error	6,92	10Y Risk	-

Basati su Morningstar Global Growth Target Market Exposure NR USD (dove applicabile)

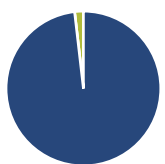
Rendimenti



Rend. Cumulati %	Fondo	Bmk	Cat	Rendimenti Trimestrali %	Q1	Q2	Q3	Q4
3-Mesi	3,56	10,82	8,72	2025	-	-	-	-
6-Mesi	-1,12	19,52	14,52	2025	-	-	-	-
1-Anno	16,91	25,84	19,70	2024	12,31	4,24	-4,40	0,02
3-Anni Ann.ti	7,71	12,23	8,38	2023	10,43	7,08	-5,13	11,25
5-Anni Ann.ti	9,39	12,59	9,84	2022	-12,81	-11,25	-3,17	4,09
10-Anni Ann.ti	-	-	-	2021	0,75	11,46	0,79	9,29

Rendimenti aggiornati al 16/01/2025

Portafoglio 31/12/2024



Asset Allocation %	Netta
● Azioni	98,17
● Obbligazioni	0,00
● Liquidità	1,83
● Altro	0,00

Style Box

Azionaria

Capitalizza	Value	Blend	Growth
Large			
Mid			
Small			

Capitalizzazione media di mercato

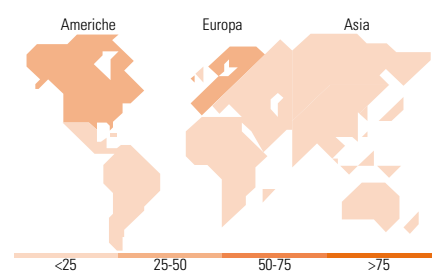
Fondo	Fondo
Giant	53,86
Large	24,69
Medium	21,45
Small	0,00
Micro	0,00
Ave Mkt Cap USD	163.150,27

Mkt Cap %

Fondo	Fondo
Giant	53,86
Large	24,69
Medium	21,45
Small	0,00
Micro	0,00

Capitalizzazione media di mercato

Fondo	Fondo
Ave Mkt Cap USD	163.150,27



Titoli principali

Nome	Settore	%
Microsoft Corp	Software	8,70
SAP SE	Software	6,64
Eli Lilly and Co	Farmaceutici	6,30
Novo Nordisk AS Class B	Farmaceutici	6,09
Edwards Lifesciences Corp	Farmaceutici	4,28
S&P Global Inc	Media	4,07
Adyen NV	Software	4,01
ASML Holding NV	Software	3,83
Rational AG	Software	3,71
Intuitive Surgical Inc	Software	3,57
% Primi 10 Titoli sul Patrimonio		51,21
Numero Complessivo di Titoli Azionari		30
Numero Complessivo di Titoli Obbligazionari		0

Distribuzione Settoriale %

Fondo	Fondo
Ciclico	19,34
Materie Prime	4,87
Beni di Consumo Ciclici	5,47
Finanza	8,99
Immobiliare	-
Sensibile	50,15
Telecomunicazioni	-
Energia	-
Beni Industriali	11,76
Tecnologia	38,38
Difensivo	30,52
Beni Difensivi	-
Salute	30,52
Servizi di Pubblica Utilità	-

Ripartizione Geografica %

Fondo	Fondo
America	47,51
Stati Uniti	47,51
Canada	0,00
America Latina e Centrale	0,00
Europa	49,37
Regno Unito	5,14
Europa Occidentale - Euro	29,08
Europa Occidentale - Non Euro	15,15
Europa dell'Est	0,00
Africa	0,00
Medio Oriente	0,00
Asia	3,11
Giappone	0,00
Australasia	0,00
Asia - Paesi Sviluppati	3,11
Asia - Emergente	0,00

Anagrafica

Società di Gestione	Man Group Plc	Patrimonio Classe (Mln)	1,41 EUR	Investimento Min. Ingresso	1.000.000 EUR
Telefono	+44 (0) 20 7144 100	(17/01/2025)		Investimento Min. Successivo	-
Web	https://www.man.com/	Domicilio	IRLANDA	T.E.R.	0,99%
Data di Partenza	01/10/2019	Valuta del Fondo	EUR	Spese correnti	0,98%
Nome del Gestore	Rory Powe	UCITS	Si	Commissione di incentivo	-
Data Inizio Gestione	18/12/2014	Inc/Acc	Acc		
NAV (16/01/2025)	EUR 180,18	ISIN	IE00BYPK8Q48		
Patrimonio Netto (Mln)	5,60 USD				

(31/12/2024)