

# Man Funds plc - Man RI Global Sustainable Future Class I C GBP

## Categoria Morningstar™

Azionari Internazionali Large Cap Growth

## Benchmark Morningstar

Morningstar Global Growth Target Market

Exposure NR USD

Usato nel Report

## Benchmark Dichiarato

MSCI World NR EUR

## Morningstar Rating™

★★★

### Obiettivo d'Investimento Dichiarato

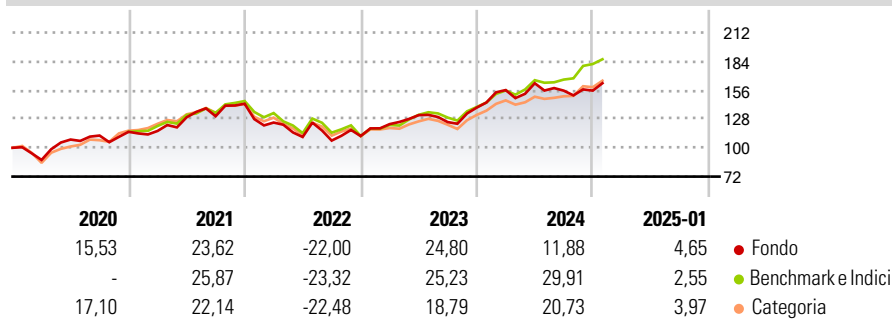
The Portfolio's investment objective is implemented by investing substantially all of its assets in companies that contribute to the SDGs, predominantly focussing on companies that contribute to the following SDGs: (i) Gender equality (SDG5); (ii) Industry, innovation and infrastructure (SDG9); (iii) Responsible consumption and production (SDG12); and (iv) Climate action (SDG13).

### Misure di Rischio

3Y Alpha	-2,50	3Y Sharpe Ratio	0,43
3Y Beta	1,00	3Y Std Dev	16,42
3Y R-Squared	87,30	3Y Risk	+Med
3Y Info Ratio	-0,42	5Y Risk	Med
3Y Tracking Error	6,87	10Y Risk	-

Basati su Morningstar Global Growth Target Market Exposure NR USD (dove applicabile)

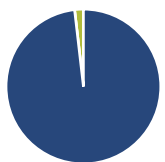
### Rendimenti



Rend. Cumulati %	Fondo	Bmk	Cat	Rendimenti Trimestrali %	Q1	Q2	Q3	Q4
3-Mesi	7,85	10,82	8,72	2025	-	-	-	-
6-Mesi	4,59	19,52	14,52	2025	-	-	-	-
1-Anno	13,05	25,84	19,70	2024	12,26	4,23	-4,41	0,02
3-Anni Ann.ti	8,39	12,23	8,38	2023	10,42	7,08	-5,13	11,25
5-Anni Ann.ti	10,12	12,59	9,84	2022	-12,81	-11,27	-3,17	4,13
10-Anni Ann.ti	-	-	-	2021	0,72	11,42	0,78	9,30

Rendimenti aggiornati al 31/01/2025

### Portafoglio 31/12/2024



Asset Allocation %	Netta
Azioni	98,17
Obbligazioni	0,00
Liquidità	1,83
Altro	0,00

### Style Box

#### Azionaria

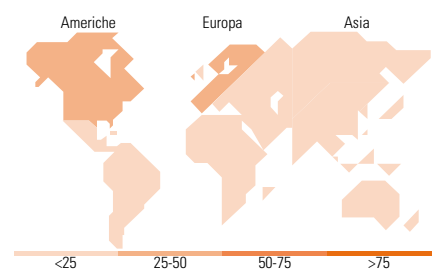
Capitalizza	Value	Blend	Growth
Large			
Mid			
Small			

#### Capitalizzazione media di mercato

Mkt Cap %	Fondo
Giant	53,86
Large	24,69
Medium	21,45
Small	0,00
Micro	0,00

### Distribuzione Settoriale %

Distribuzione Settoriale %	Fondo
<b>Ciclico</b>	<b>19,34</b>
Materie Prime	4,87
Beni di Consumo Ciclici	5,47
Finanza	8,99
Immobiliare	-
<b>Sensibile</b>	<b>50,15</b>
Telecomunicazioni	-
Energia	-
Beni Industriali	11,76
Tecnologia	38,38
<b>Difensivo</b>	<b>30,52</b>
Beni Difensivi	-
Salute	30,52
Servizi di Pubblica Utilità	-



### Titoli principali

Nome	Settore	%
Microsoft Corp	Software	8,70
SAP SE	Software	6,64
Eli Lilly and Co	Farmaceutici	6,30
Novo Nordisk AS Class B	Farmaceutici	6,09
Edwards Lifesciences Corp	Farmaceutici	4,28
S&P Global Inc	Media	4,07
Adyen NV	Software	4,01
ASML Holding NV	Tecnologia	3,83
Rational AG	Software	3,71
Intuitive Surgical Inc	Software	3,57
% Primi 10 Titoli sul Patrimonio		51,21
Numero Complessivo di Titoli Azionari		30
Numero Complessivo di Titoli Obbligazionari		0

### Ripartizione Geografica %

Ripartizione Geografica %	Fondo
<b>America</b>	<b>47,51</b>
Stati Uniti	47,51
Canada	0,00
America Latina e Centrale	0,00
<b>Europa</b>	<b>49,37</b>
Regno Unito	5,14
Europa Occidentale - Euro	29,08
Europa Occidentale - Non Euro	15,15
Europa dell'Est	0,00
Africa	0,00
Medio Oriente	0,00
<b>Asia</b>	<b>3,11</b>
Giappone	0,00
Australasia	0,00
Asia - Paesi Sviluppati	3,11
Asia - Emergente	0,00

### Anagrafica

Società di Gestione	Man Group Plc	Patrimonio Classe (Mln)	0,27 GBP	Investimento Min. Ingresso	1.000.000 GBP
Telefono	+44 (0) 20 7144 100	(31/01/2025)		Investimento Min. Successivo	-
Web	https://www.man.com/	Domicilio	IRLANDA	T.E.R.	1,00%
Data di Partenza	01/10/2019	Valuta del Fondo	GBP	Spese correnti	0,98%
Nome del Gestore	Rory Powe	UCITS	Si	Commissione di incentivo	-
Data Inizio Gestione	18/12/2014	Inc/Acc	Acc		
NAV (31/01/2025)	GBP 170,87	ISIN	IE00BYPK8S61		
Patrimonio Netto (Mln)	5,60 USD				

(31/12/2024)