

# Groupama Global Active Equity RC

## Categoria Morningstar™

Azionari Internazionali Large Cap Blend

## Benchmark Morningstar

Morningstar Global Target Market

Exposure NR USD

Usato nel Report

## Benchmark Dichiarato

MSCI World NR EUR

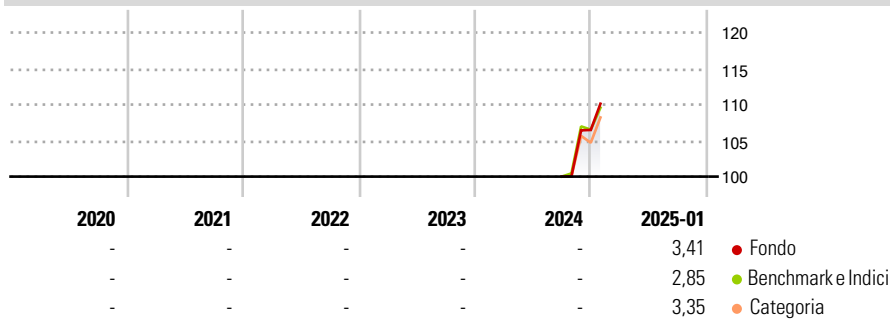
## Morningstar Rating™

Senza rating

### Obiettivo d'Investimento Dichiarato

-

### Rendimenti



### Misure di Rischio


3Y Alpha	-	3Y Sharpe Ratio	-
3Y Beta	-	3Y Std Dev	-
3Y R-Squared	-	3Y Risk	-
3Y Info Ratio	-	5Y Risk	-
3Y Tracking Error	-	10Y Risk	-

Basati su Morningstar Global Target Market Exposure NR USD (dove applicabile)

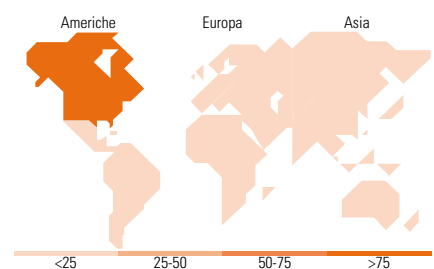
Rend. Cumulati %	Fondo	Bmk	Cat	Rendimenti Trimestrali %	Q1	Q2	Q3	Q4
3-Mesi	9,85	9,06	7,74	2025	-	-	-	-
6-Mesi	-	-	-	2024	-	-	-	6,48
1-Anno	-	-	-	2023	-	-	-	-
3-Anni Ann.ti	-	-	-	2022	-	-	-	-
5-Anni Ann.ti	-	-	-	2021	-	-	-	-
10-Anni Ann.ti	-	-	-					

Rendimenti aggiornati al 03/02/2025

### Portafoglio 31/12/2024



Style Box	Mkt Cap %	Fondo
<b>Azionaria</b>	Giant	51,64
	Large	38,10
	Medium	9,94
	Small	0,31
	Micro	0,00
<b>Capitalizzazione media di mercato</b>	Ave Mkt Cap EUR	244.157,62



### Titoli principali

Nome	Settore	%
Microsoft Corp	Software	6,40
Broadcom Inc	Semiconduttori	4,85
NVIDIA Corp	Semiconduttori	4,55
Apple Inc	Software	4,44
JPMorgan Chase & Co	Banche	3,68
Amazon.com Inc	E-commerce	3,06
Motorola Solutions Inc	Telecomunicazioni	3,04
Alphabet Inc Class A	Software	2,93
RTX Corp	Industria	2,08
Amundi MSCI Pac Ex Jpn SRI...	-	2,08
% Primi 10 Titoli sul Patrimonio		37,12
Numero Complessivo di Titoli Azionari		107
Numero Complessivo di Titoli Obbligazionari		0

Distribuzione Settoriale %	Fondo
<b>Ciclico</b>	<b>26,28</b>
Materie Prime	3,92
Beni di Consumo Ciclici	8,20
Finanza	12,48
Immobiliare	1,68
<b>Sensibile</b>	<b>53,87</b>
Telecomunicazioni	7,12
Energia	3,59
Beni Industriali	10,74
Tecnologia	32,42
<b>Difensivo</b>	<b>19,84</b>
Beni Difensivi	4,83
Salute	11,67
Servizi di Pubblica Utilità	3,34

Ripartizione Geografica %	Fondo
<b>America</b>	<b>79,11</b>
Stati Uniti	75,32
Canada	3,79
America Latina e Centrale	0,00
<b>Europa</b>	<b>13,40</b>
Regno Unito	1,77
Europa Occidentale - Euro	9,21
Europa Occidentale - Non Euro	2,43
Europa dell'Est	0,00
Africa	0,00
Medio Oriente	0,00
<b>Asia</b>	<b>7,49</b>
Giappone	5,09
Australasia	1,56
Asia - Paesi Sviluppati	0,83
Asia - Emergente	0,00

### Anagrafica

Società di Gestione	Groupama Asset Management	Patrimonio Classe (Mln)	0,00 EUR	Investimento Min. Ingresso	1/1.000 Quota
Telefono	01 44 56 76 76	(03/02/2025)		Investimento Min. Successivo	-
Web	https://www.groupama-am.com/	Domicilio	FRANCIA	T.E.R.	-
Data di Partenza	17/09/2024	Valuta del Fondo	EUR	Spese correnti	2,11%
Nome del Gestore	-	UCITS	Si	Commissione di incentivo	15,00%
Data Inizio Gestione	30/06/2006	Inc/Acc	Acc		
NAV (03/02/2025)	EUR 560,43	ISIN	FR0013285749		

# Groupama Global Active Equity RC

Patrimonio Netto (Mln) 2.224,81 EUR

(31/12/2024)