

# Top Funds Selection - Strategia Contrarian Eurizon A

## Categoria Morningstar™

Bilanciati Flessibili EUR - Globali

## Benchmark Morningstar

Morningstar Euro Moderate Global Target

Allocation NR EUR

Usato nel Report

## Benchmark Dichiarato

Not Benchmarked

## Morningstar Rating™

★★

### Obiettivo d'Investimento Dichiarato

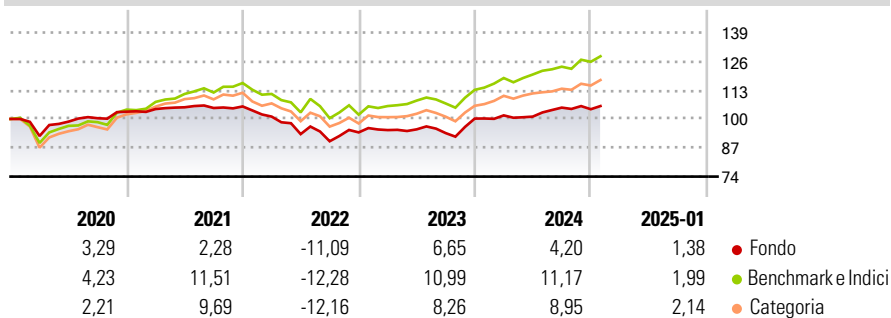
Investimenti fino al 100% verso OICR di natura azionaria, obbligazionaria, monetaria, bilanciata, flessibile e/o absolute return, che dichiarano di effettuare investimenti in qualsiasi valuta in titoli di debito e di capitale di rischio di emittenti internazionali, inclusi strumenti finanziari derivati, ovvero in indici rappresentativi delle valute. L'investimento in OICR azionari e bilanciati è compreso tra il 20% e il 60% del totale delle attività. Il Comparto può essere investito fino al 30% del totale attività in titoli di debito, di adeguata qualità creditizia, espressi in qualsiasi valuta nonché in depositi bancari e strumenti derivati. In relazione all'andamento dei mercati finanziari o ad altre specifiche situazioni congiunturali,...

### Misure di Rischio

3Y Alpha	-3,18	3Y Sharpe Ratio	-0,20
3Y Beta	0,80	3Y Std Dev	7,46
3Y R-Squared	84,66	3Y Risk	-Med
3Y Info Ratio	-1,09	5Y Risk	-Med
3Y Tracking Error	3,34	10Y Risk	-

Basati su Morningstar Euro Moderate Global Target Allocation NR EUR (dove applicabile)

### Rendimenti



### Rend. Cumulati %

	Fondo	Bmk	Cat
3-Mesi	1,20	4,51	4,13
6-Mesi	2,73	7,22	5,67
1-Anno	5,53	11,81	11,11
3-Anni Ann.ti	0,43	4,72	3,45
5-Anni Ann.ti	1,18	4,80	3,75
10-Anni Ann.ti	-	-	-

Rendimenti aggiornati al 03/02/2025

### Rendimenti

	Q1	Q2	Q3	Q4
2025	-	-	-	-
2024	1,43	-0,55	4,03	-0,70
2023	1,13	0,34	-1,78	7,01
2022	-4,34	-7,80	-3,47	4,44
2021	1,14	0,76	-0,30	0,67

### Portafoglio 31/12/2024



### Asset Allocation %

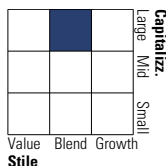
- Azioni
- Obbligazioni
- Liquidità
- Altro

### Netta

26,76  
57,57  
15,86  
-0,19

### Morningstar Style Box®

#### Stile Azionario



#### Reddito Fisso

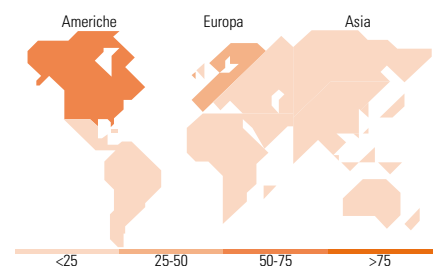


### Distribuzione Settoriale %

	Fondo
Ciclico	34,86
Sensibile	45,62
Difensivo	19,53

### Fixed Income Sector Weightings %

	Fondo
Governativo	50,82
Societario	34,64
Cartolarizzazioni	3,78
Enti Locali	0,00
Liquidità ed equivalenti	9,79
Derivati	0,96



### Ripartizione Geografica %

	Fondo
<b>America</b>	<b>59,89</b>
Stati Uniti	59,16
Canada	0,60
America Latina e Centrale	0,13
<b>Europa</b>	<b>37,03</b>
Regno Unito	6,23
Europa Occidentale - Euro	22,89
Europa Occidentale - Non Euro	7,65
Europa dell'Est	0,04
Africa	0,06
Medio Oriente	0,16
<b>Asia</b>	<b>3,08</b>
Giappone	1,06
Australasia	0,30
Asia - Paesi Sviluppati	0,72
Asia - Emergente	1,00

### Titoli principali

Nome	Settore	%
Eurizon Absolute Active Z...	—	18,01
Eurizon Absolute Green Bonds...	—	17,87
Bond Short Term EUR T1 Z	—	17,18
EIS Sustainable Equity US I...	—	12,41
Eurizon Bond Corporate EUR...	—	8,97
EIS Sustainable Equity...	—	8,46
Epsilon Fund Emerg Bd Ttl...	—	6,73
Eurizon Sustainable Global...	—	5,24
Eurizon Fund Money Mkt EUR...	—	3,36
% Primi 10 Titoli sul Patrimonio		98,23
Numero Complessivo di Titoli Azionari		0
Numero Complessivo di Titoli Obbligazionari		0

### Anagrafica

Società di Gestione	Sella SGR S.p.A.	Patrimonio Classe (Mln)	22,35 EUR	Investimento Min. Ingresso	500 EUR
Telefono	+39 02 6714161	(31/01/2025)		Investimento Min. Successivo	500 EUR
Web	www.sellasgr.it	Domicilio	ITALIA	T.E.R.	-
Data di Partenza	28/10/2019	Valuta del Fondo	EUR	Spese correnti	1,95%
Nome del Gestore	-	UCITS	Si	Commissione di incentivo	-
Data Inizio Gestione	22/07/2024	Inc/Acc	Acc		
NAV (03/02/2025)	EUR 5,30	ISIN	IT0005388118		

# Top Funds Selection - Strategia Contrarian Eurizon A

Patrimonio Netto (Mln)

26,08 EUR

(31/12/2024)