

# DWS Invest Global Agribusiness IC

## Categoria Morningstar™

Azionari Settore Agricoltura

## Benchmark Morningstar

Morningstar Global Agricultural Inputs NR

USD

Usato nel Report

## Benchmark Dichiarato

Not Benchmarked

## Morningstar Rating™

★★★

### Obiettivo d'Investimento Dichiarato

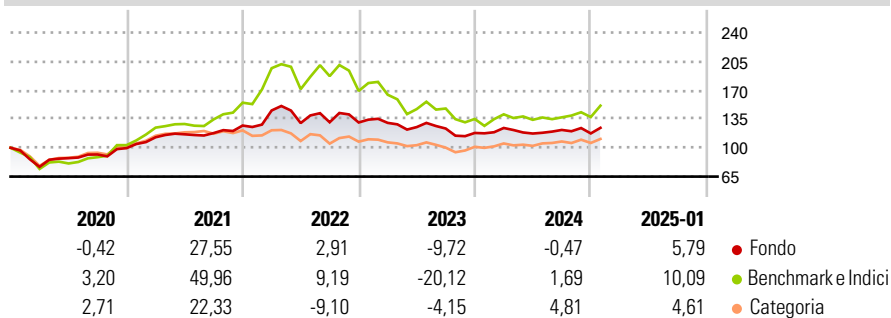
Obiettivo della politica di investimento del comparto è conseguire la massima rivalutazione possibile degli investimenti patrimoniali. Almeno il 70% del patrimonio del comparto è investito in azioni, certificati azionari, titoli obbligazionari convertibili, obbligazioni convertibili e cum warrant, i cui warrant sottostanti sono su titoli, certificati di partecipazione, certificati di godimento e warrant su azioni di emittenti nazionali ed esteri che svolgano la propria attività principale nel settore agricolo o traggano benefici dallo stesso. Le società interessate operano nell'ambito della catena multistrato del valore alimentare.

### Misure di Rischio

3Y Alpha	-2,65	3Y Sharpe Ratio	-0,07
3Y Beta	0,66	3Y Std Dev	16,73
3Y R-Squared	79,30	3Y Risk	Med
3Y Info Ratio	0,01	5Y Risk	Med
3Y Tracking Error	11,94	10Y Risk	-

Basati su Morningstar Global Agricultural Inputs NR USD (dove applicabile)

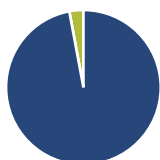
### Rendimenti



Rend. Cumulati %	Fondo	Bmk	Cat	Rendimenti Trimestrali %	Q1	Q2	Q3	Q4
3-Mesi	2,13	7,28	2,73	2025	-	-	-	-
6-Mesi	5,79	18,12	6,66	2024	5,11	-5,42	3,73	-3,48
1-Anno	4,17	14,24	8,06	2023	-0,36	-3,93	-1,40	-4,35
3-Anni Ann.ti	-0,61	-0,67	-1,54	2022	14,43	-10,56	0,76	-0,21
5-Anni Ann.ti	4,68	9,51	3,67	2021	13,23	3,18	1,29	7,79
10-Anni Ann.ti	-	-	-					

Rendimenti aggiornati al 04/02/2025

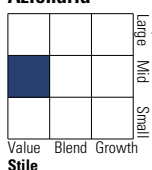
### Portafoglio 31/12/2024



Asset Allocation %	Netta
● Azioni	97,07
● Obbligazioni	0,00
● Liquidità	2,93
● Altro	0,00

### Style Box

#### Azionaria



Value

Blend

Growth

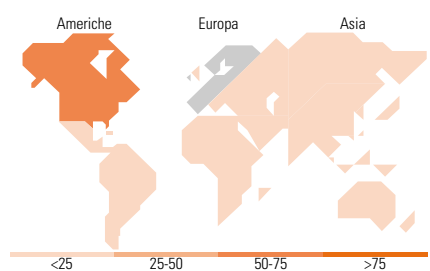
Stile

### Mkt Cap %

Fondo	Fondo
Giant	14,26
Large	38,42
Medium	27,93
Small	19,39
Micro	0,00

### Capitalizzazione media di mercato

Ave Mkt Cap USD	Fondo
	22.653,96



### Titoli principali

Nome	Settore	%
McDonald's Corp	🍔	3,98
Waste Management Inc	♻️	3,94
Meituan Class B	🍲	3,52
Tyson Foods Inc Class A	🍗	3,47
Corteva Inc	🌱	2,98
Mowi ASA	🐟	2,94
Nutrien Ltd	🌱	2,92
CF Industries Holdings Inc	🌱	2,72
Koninklijke Ahold Delhaize NV	🍲	2,71
Deere & Co	⚙️	2,65
% Primi 10 Titoli sul Patrimonio		31,83
Numero Complessivo di Titoli Azionari		60
Numero Complessivo di Titoli Obbligazionari		0

### Distribuzione Settoriale %

	Fondo
<b>Ciclico</b>	<b>30,49</b>
🌱 Materie Prime	19,72
🍲 Beni di Consumo Ciclici	10,77
🏠 Finanza	-
🏠 Immobiliare	-
<b>Sensibile</b>	<b>22,04</b>
📞 Telecomunicazioni	0,52
⚡ Energia	0,75
⚙️ Beni Industriali	20,04
💻 Tecnologia	0,73
<b>Difensivo</b>	<b>47,47</b>
🛒 Beni Difensivi	46,75
🏥 Salute	0,72
💡 Servizi di Pubblica Utilità	-

### Ripartizione Geografica %

	Fondo
<b>America</b>	<b>57,64</b>
Stati Uniti	44,71
Canada	9,70
America Latina e Centrale	3,24
<b>Europa</b>	<b>31,51</b>
Regno Unito	6,09
Europa Occidentale - Euro	11,56
Europa Occidentale - Non Euro	13,24
Europa dell'Est	0,00
Africa	0,00
Medio Oriente	0,60
<b>Asia</b>	<b>10,86</b>
Giappone	2,20
Australasia	2,35
Asia - Paesi Sviluppati	2,69
Asia - Emergente	3,63

### Anagrafica

Società di Gestione	DWS Investment S.A.	Patrimonio Classe (Mln)	24,51 EUR	Investimento Min. Ingresso	10.000.000 EUR
Telefono	+352 42101-1	(04/02/2025)		Investimento Min. Successivo	-
Web	www.dws.lu	Domicilio	LUSSEMBURGO	T.E.R.	-
Data di Partenza	15/10/2019	Valuta del Fondo	EUR	Spese correnti	0,54%
Nome del Gestore	Stephan Werner	UCITS	Si	Commissione di incentivo	-
Data Inizio Gestione	15/09/2016	Inc/Acc	Acc		
NAV (04/02/2025)	EUR 127,65	ISIN	LU2058011201		

# DWS Invest Global Agribusiness IC

Patrimonio Netto (Mln) 290,50 USD

(31/12/2024)