

JPMorgan Funds - China A-Share Opportunities Fund C (dist) - GBP

Categoria Morningstar™

China Equity - A Shares

Benchmark Morningstar

MSCI China A Onshore NR CNY

Usato nel Report

Benchmark Dichiarato

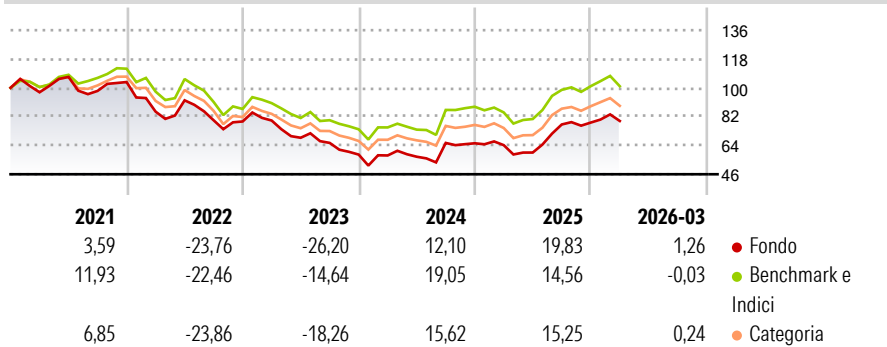
CSI 300 NR USD

Morningstar Rating™

★★★

Obiettivo d'Investimento Dichiarato

Offrire la crescita del capitale nel lungo periodo investendo principalmente in società della Repubblica Popolare Cinese (PRC).

Rendimenti

Misure di Rischio

3Y Alpha	-3,96	3Y Sharpe Ratio	-0,03
3Y Beta	1,10	3Y Std Dev	22,73
3Y R-Squared	94,94	3Y Risk	+Med
3Y Info Ratio	-0,74	5Y Risk	+Med
3Y Tracking Error	5,34	10Y Risk	-

Basati su MSCI China A Onshore NR CNY (dove applicabile)

Rend. Cumulati %

	Fondo	Bmk	Cat
3-Mesi	5,43	2,40	3,82
6-Mesi	12,20	8,80	9,57
1-Anno	47,78	40,00	41,22
3-Anni Ann.ti	5,47	7,65	6,51
5-Anni Ann.ti	-3,03	1,32	-0,81
10-Anni Ann.ti	-	-	-

Rendimenti aggiornati al 24/04/2026

Rendimenti
Trimestrali %

	Q1	Q2	Q3	Q4
2026	1,26	-	-	-
2025	-1,76	-7,20	29,45	1,54
2024	-0,96	-1,34	15,12	-0,35
2023	0,74	-13,52	-4,67	-11,14
2022	-17,86	8,34	-13,53	-0,92

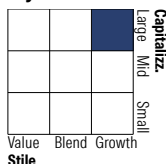
Portafoglio 31/03/2026

Asset Allocation %

- Azioni
- Obbligazioni
- Liquidità
- Altro

Netta

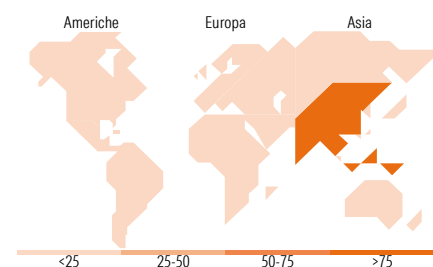
Azioni	95,08
Obbligazioni	4,41
Liquidità	0,52
Altro	0,00

Style Box Azionaria

Mkt Cap %

Giant	54,58
Large	38,00
Medium	7,42
Small	0,00
Micro	0,00

Capitalizzazione media di mercato

Ave Mkt Cap CNH	238.095,58
-----------------	------------


Titoli principali

Nome	Settore	%
Contemporary Amperex...	🔧	7,11
Kweichow Moutai Co Ltd Class A	🍷	5,95
Ping An Insurance (Group)...	🏠	4,40
Zhongji Innolight Co Ltd...	💻	4,32
China Merchants Bank Co Ltd...	🏦	3,58
NAURA Technology Group Co...	💻	2,83
Sieyuan Electric Co Ltd...	🔧	2,78
Zijin Mining Group Co Ltd...	🏠	2,69
XCMG Construction Machinery...	🔧	2,15
Sungrow Power Supply Co Ltd...	🔧	2,11
% Primi 10 Titoli sul Patrimonio		37,93
Numero Complessivo di Titoli Azionari		79
Numero Complessivo di Titoli Obbligazionari		16

Distribuzione Settoriale %

	Fondo
Ciclico	29,88
Materie Prime	7,50
Beni di Consumo Ciclici	8,28
Finanza	14,09
Immobiliare	-
Sensibile	48,91
Telecomunicazioni	1,18
Energia	-
Beni Industriali	26,53
Tecnologia	21,21
Difensivo	21,21
Beni Difensivi	10,59
Salute	7,68
Servizi di Pubblica Utilità	2,94

Ripartizione Geografica %

	Fondo
America	0,47
Stati Uniti	0,47
Canada	0,00
America Latina e Centrale	0,00
Europa	0,58
Regno Unito	0,03
Europa Occidentale - Euro	0,00
Europa Occidentale - Non Euro	0,55
Europa dell'Est	0,00
Africa	0,00
Medio Oriente	0,00
Asia	98,95
Giappone	0,00
Australasia	0,00
Asia - Paesi Sviluppati	0,00
Asia - Emergente	98,95

Anagrafica

Società di Gestione	JPMorgan Asset Management (Europe) S.à r.l.	Patrimonio Classe (Mln)	4,64 GBP	Investimento Min. Ingresso	10.000.000 GBP
Telefono	+352 34 101	Domicilio	LUSSEMBURGO	Investimento Min. Successivo	1.000 GBP
Web	http://www.jpmorganassetmanagement.com	Valuta del Fondo	GBP	T.E.R.	0,95%
Data di Partenza	10/10/2019	UCITS	Si	Spese correnti	0,96%
Nome del Gestore	Rebecca Jiang	Inc/Acc	Inc	Commissione di incentivo	-
Data Inizio Gestione	29/09/2017	ISIN	LU2054627596		

JPMorgan Funds - China A-Share Opportunities Fund C (dist) - GBP

NAV ^(24/04/2026)

GBP 132,56

Patrimonio Netto (Mln)

24.077,44 CNH

^(31/03/2026)