

# Credit Suisse Wealth Funds 1 - Credit Suisse Responsible Consumer Fund B USD

## Categoria Morningstar™

Azionari Internazionali Small/Mid Cap

## Benchmark Morningstar

Morningstar Global All Cap Target Market

Exposure NR USD

Usato nel Report

## Benchmark Dichiarato

No benchmark

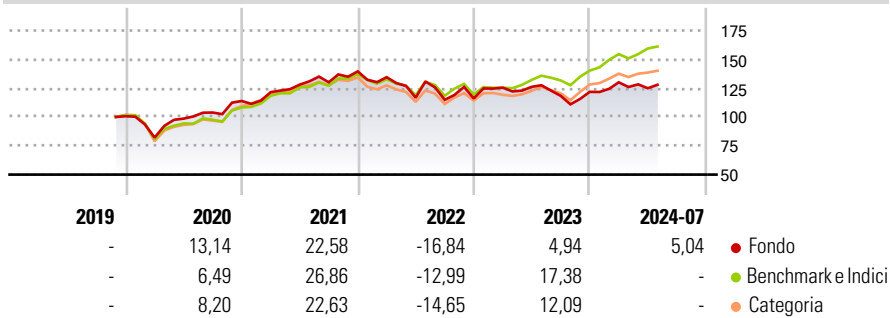
## Morningstar Rating™

Senza rating

### Obiettivo d'Investimento Dichiarato

The objective of the Sub-fund is to achieve both a sustainable investment objective and the highest possible return in USD (Reference Currency), while taking due account of the principle of risk diversification, the security of the capital invested, and the liquidity of the invested assets.

### Rendimenti



### Misure di Rischio

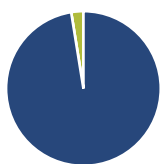
3Y Alpha	-8,79	3Y Sharpe Ratio	-0,07
3Y Beta	1,14	3Y Std Dev	16,21
3Y R-Squared	92,59	3Y Risk	-
3Y Info Ratio	-1,54	5Y Risk	-
3Y Tracking Error	5,82	10Y Risk	-

Basati su Morningstar Global All Cap Target Market Exposure NR USD (dove applicabile)

Rend. Cumulati %	Fondo	Bmk	Cat	Rendimenti Trimestrali %	Q1	Q2	Q3	Q4
3-Mesi	-5,82	-8,40	-6,42	2025	-	-	-	-
6-Mesi	0,41	1,46	0,76	2024	6,78	-3,97	-	-
1-Anno	3,13	7,61	2,84	2023	8,06	0,59	-6,24	2,97
3-Anni Ann.ti	-2,69	8,75	4,64	2022	-3,64	-13,20	-1,57	1,01
5-Anni Ann.ti	-	14,72	12,48	2021	6,72	5,39	1,56	7,32
10-Anni Ann.ti	-	-	-					

Rendimenti aggiornati al 19/08/2024

### Portafoglio 31/07/2024



Asset Allocation %	Netta
Azioni	97,46
Obbligazioni	0,00
Liquidità	2,54
Altro	0,00

### Style Box

#### Azionaria

Capitalizza	Large	Mid	Small
Value			
Blend			
Growth			
Stile			

Value Blend Growth

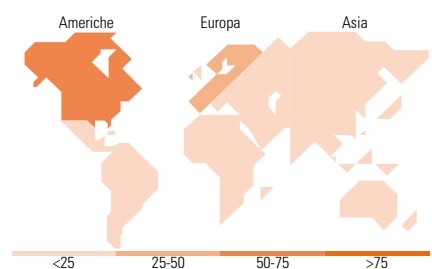
Stile

### Mkt Cap %

Fondo	Fondo
Giant	5,43
Large	40,15
Medium	42,44
Small	11,34
Micro	0,65

### Capitalizzazione media di mercato

Fondo	Fondo
Ave Mkt Cap USD	21.875,4
	4



### Titoli principali

Nome	Settore	%
United Rentals Inc		3,50
Graphic Packaging Holding Co		3,45
Segro PLC		3,35
Republic Services Inc		3,33
Compass Group PLC		3,28
Sprouts Farmers Market Inc		3,08
S&P Global Inc		2,95
Kingspan Group PLC		2,89
Campbell Soup Co		2,82
Xylem Inc		2,73
% Primi 10 Titoli sul Patrimonio		31,39
Numero Complessivo di Titoli Azionari		43
Numero Complessivo di Titoli Obbligazionari		0

### Distribuzione Settoriale %

Fondo	Fondo
<b>Ciclico</b>	<b>31,60</b>
Materie Prime	2,10
Beni di Consumo Ciclici	23,03
Finanza	3,03
Immobiliare	3,44
<b>Sensibile</b>	<b>47,11</b>
Telecomunicazioni	1,69
Energia	-
Beni Industriali	26,13
Tecnologia	19,30
<b>Difensivo</b>	<b>21,29</b>
Beni Difensivi	17,36
Salute	-
Servizi di Pubblica Utilità	3,93

### Ripartizione Geografica %

Fondo	Fondo
<b>America</b>	<b>56,65</b>
Stati Uniti	55,43
Canada	1,21
America Latina e Centrale	0,00
<b>Europa</b>	<b>35,07</b>
Regno Unito	6,81
Europa Occidentale - Euro	23,77
Europa Occidentale - Non Euro	4,49
Europa dell'Est	0,00
Africa	0,00
Medio Oriente	0,00
<b>Asia</b>	<b>8,28</b>
Giappone	5,54
Australasia	0,00
Asia - Paesi Sviluppati	0,00
Asia - Emergente	2,74

### Anagrafica

Società di Gestione	Credit Suisse AG	Patrimonio Classe (Mln)	13,56 USD	Investimento Min. Ingresso	-
Telefono	-	(19/08/2024)	-	Investimento Min. Successivo	-
Web	-	Domicilio	LUSSEMBURGO	T.E.R.	-
Data di Partenza	28/11/2019	Valuta del Fondo	USD	Spese correnti	1,85%
Nome del Gestore	-	UCITS	Si	Commissione di incentivo	-
Data Inizio Gestione	01/05/2023	Inc/Acc	Acc		
NAV (19/08/2024)	USD 122,91	ISIN	LU2062657874		
Patrimonio Netto (Mln)	105,05 USD				

(31/07/2024)