

# Ailis Muzinich Target 2025 R EUR Acc

## Categoria Morningstar™

Bilanciati Altro

## Benchmark Morningstar

Not Categorized  
Usato nel Report

## Benchmark Dichiarato

Not Benchmarked

## Morningstar Rating™

Senza rating

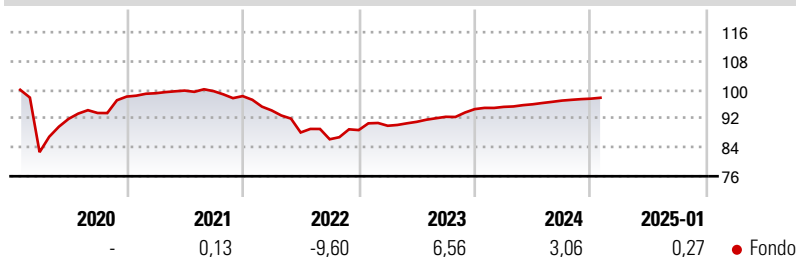
### Obiettivo d'Investimento Dichiarato

The Sub-fund, expressed in Euro, will be characterised by three separate phases: (i) an initial subscription period running from 01/11/2019 to 20/01/2020 (the "Initial Subscription Period"); (ii) a period of approximately five years after the Initial Subscription Period during which the Sub-fund will pursue its main investment objective (the "Principal Investment Period"); and (iii) a period subsequent to the Principal Investment Period (the "Post-Investment Period").

### Misure di Rischio

3Y Alpha	-	3Y Sharpe Ratio	-0,50
3Y Beta	-	3Y Std Dev	4,32
3Y R-Squared	-	3Y Risk	-
3Y Info Ratio	-	5Y Risk	-
3Y Tracking Error	-	10Y Risk	-

### Rendimenti




Rend. Cumulati %		Fondo	Rendimenti			
3-Mesi		0,62	Q1	Q2	Q3	Q4
6-Mesi		1,51	Trimestrali %			
1-Anno		3,02	2025	-	-	-
3-Anni Ann.ti		0,19	2024	0,66	0,76	1,06
5-Anni Ann.ti		-0,43	2023	1,36	1,21	1,53
10-Anni Ann.ti		-	2022	-4,04	-6,50	-2,13
			2021	0,94	0,75	-0,16

Rend. Cumulati %		Fondo	Rendimenti			
3-Mesi		0,62	Q1	Q2	Q3	Q4
6-Mesi		1,51	Trimestrali %			
1-Anno		3,02	2025	-	-	-
3-Anni Ann.ti		0,19	2024	0,66	0,76	1,06
5-Anni Ann.ti		-0,43	2023	1,36	1,21	1,53
10-Anni Ann.ti		-	2022	-4,04	-6,50	-2,13
			2021	0,94	0,75	-0,16

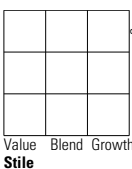
Rendimenti aggiornati al 03/02/2025

### Portafoglio 31/12/2024

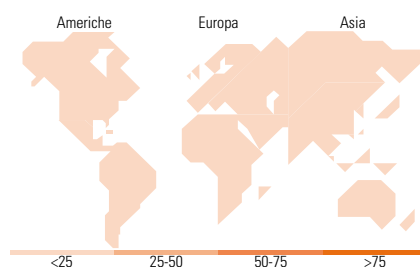


### Morningstar Style Box®

#### Stile Azionario



#### Reddito Fisso



### Titoli principali

Nome	Settore	%
Celanese US Holdings Llc 1.25%	-	2,14
Teva Pharmaceutical Finance...	-	2,10
Germany (Federal Republic...	-	2,00
RCI Banque S.A. 0.5%	-	2,00
Societe Generale S.A. 1.125%	-	1,95
TRATON Finance Luxembourg...	-	1,86
Redexis Gas Finance BV 1.875%	-	1,85
Avantor Funding Inc 2.625%	-	1,84
Wintershall Dea Finance B.V....	-	1,83
Deutsche Lufthansa AG 2.875%	-	1,76
% Primi 10 Titoli sul Patrimonio		19,33
Numero Complessivo di Titoli Azionari		0
Numero Complessivo di Titoli Obbligazionari		92

### Distribuzione Settoriale %

	Fondo
Ciclico	0,00
Sensibile	0,00
Difensivo	0,00

### Fixed Income Sector Weightings %

	Fondo
Governativo	2,67
Societario	49,03
Cartolarizzazioni	0,90
Enti Locali	0,00
Liquidità ed equivalenti	47,40
Derivati	0,00

### Ripartizione Geografica %

	Fondo
<b>America</b>	<b>0,00</b>
Stati Uniti	-
Canada	-
America Latina e Centrale	-
<b>Europa</b>	<b>0,00</b>
Regno Unito	-
Europa Occidentale - Euro	-
Europa Occidentale - Non Euro	-
Europa dell'Est	-
Africa	-
Medio Oriente	-
<b>Asia</b>	<b>0,00</b>
Giappone	-
Australasia	-
Asia - Paesi Sviluppati	-
Asia - Emergente	-

### Anagrafica

Società di Gestione	Fideuram Asset management (Ireland) DAC	Patrimonio Classe (Mln)	72,05 EUR	Investimento Min. Ingresso	5.000 EUR
Telefono	-	Domicilio	LUSSEMBURGO	Investimento Min. Successivo	2.500 EUR
Web	www.fideuramgestions.lu	Valuta del Fondo	EUR	T.E.R.	-
Data di Partenza	16/12/2019	UCITS	Si	Spese correnti	1,68%
Nome del Gestore	-	Inc/Acc	Acc	Commissione di incentivo	-
Data Inizio Gestione	16/12/2019	ISIN	LU2050620843		
NAV (03/02/2025)	EUR 9,72				
Patrimonio Netto (Mln)	102,36 EUR				

(31/12/2024)