

Schroder International Selection Fund All China Credit Income B Accumulation USD

Categoria Morningstar™

Obbligazionari RMB

Benchmark Morningstar

Markit iBoxx ALBI China Offshore TR CNH

Usato nel Report

Benchmark Dichiarato

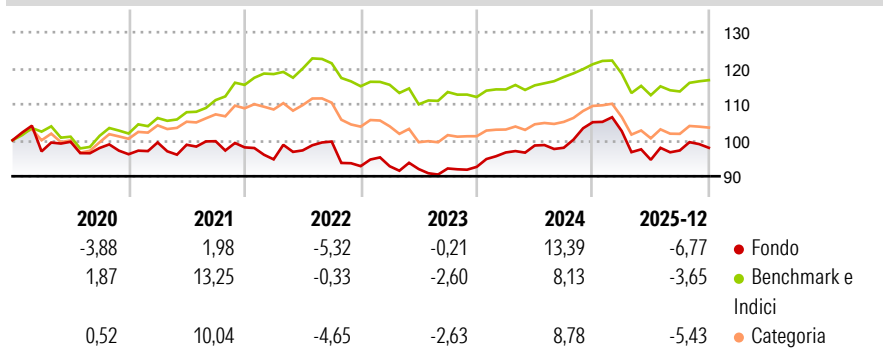
JPM Asian Credit - China TR USD

Morningstar Rating™

★★★★

Obiettivo d'Investimento Dichiarato

The Fund aims to provide income and capital growth by investing in fixed and floating rate securities issued by companies in mainland China, Hong Kong and Macau. The Fund is actively managed and invests at least two-thirds in of its assets in fixed and floating rate investment grade and high yield securities issued by companies in mainland China, Hong Kong and Macau.


Rendimenti

Misure di Rischio

3Y Alpha	5,11	3Y Sharpe Ratio	-0,14
3Y Beta	-0,36	3Y Std Dev	6,83
3Y R-Squared	1,83	3Y Risk	+Med
3Y Info Ratio	0,35	5Y Risk	+Med
3Y Tracking Error	3,82	10Y Risk	-

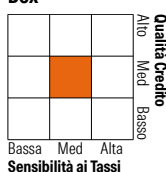
Basati su Markit iBoxx ALBI China Offshore TR CNH (dove applicabile)

Rend. Cumulati %	Fondo	Bmk	Cat	Rendimenti Trimestrali %	Q1	Q2	Q3	Q4
3-Mesi	-1,90	0,42	-0,22	2026	-	-	-	-
6-Mesi	-0,45	0,83	0,40	2025	-2,37	-7,75	2,74	0,76
1-Anno	-7,75	-5,30	-6,89	2024	4,31	2,00	-0,64	7,25
3-Anni Ann.ti	0,67	-0,14	-0,34	2023	-0,04	-0,84	0,18	0,50
5-Anni Ann.ti	-0,08	2,09	1,14	2022	-3,40	2,63	2,53	-6,86
10-Anni Ann.ti	-	-	-					

Rendimenti aggiornati al 29/01/2026

Portafoglio 31/12/2025

Fixed Income Style

Box™


Fixed Income Sector Weightings %

	Fondo
Governativo	0,59
Societario	92,09
Cartolarizzazioni	0,00
Enti Locali	0,00
Liquidità ed equivalenti	7,32
Derivati	0,00

Coupon Range %

	Fondo
0 coupon	0,00
Da 0 a 4 cedole	25,79
Da 4 a 6 cedole	41,85
Da 6 a 8 cedole	29,60
Da 8 a 10 cedole	2,76
Da 10 a 12 cedole	0,00
Oltre 12 cedole	0,00

Credit Quality %	Fond	Credit Quality %	Fond
AAA	0,00	BBB	55,63
AA	0,60	BB	22,95
A	17,11	B	2,42
		Below B	0,00
		Not Rated	1,29

Titoli principali

Nome	Settore	%
Sands China Ltd. 4.375%	—	4,70
Prudential Funding Asia PLC...	—	4,59
Lenovo Group Ltd. 3.421%	—	3,42
Mega Advance Investments...	—	3,31
AIA Group Ltd, Hong Kong 2.7%	—	2,97
Champion Path Holdings Ltd...	—	2,84
FWD Group Holdings Ltd. 7.635%	—	2,73
Nomura Holdings Inc. 5.043%	—	2,65
Far East Horizon Ltd. 5.875%	—	2,46
Studio City Company Limited 7%	—	2,45
% Primi 10 Titoli sul Patrimonio		32,13
Numero Complessivo di Titoli Azionari		0
Numero Complessivo di Titoli Obbligazionari		53

Scadenze %

	Fondo
da 1 a 3	26,19
da 3 a 5	21,07
da 5 a 7	10,18
da 7 a 10	15,02
da 10 a 15	6,98
da 15 a 20	6,30
da 20 a 30	6,91
oltre 30	0,00

Anagrafica

Società di Gestione	Schroder Investment Management (Europe) S.A.	Patrimonio Classe (Mln)	0,01 USD	Investimento Min. Ingresso	1.000 USD
Telefono	+352 341 342 202	(29/01/2026)		Investimento Min. Successivo	1.000 USD
Web	www.schroders.com	Domicilio	LUSSEMBURGO	T.E.R.	1,95%
Data di Partenza	12/11/2019	Valuta del Fondo	USD	Spese correnti	1,89%
Nome del Gestore	Jian An Huang	UCITS	Si	Commissione di incentivo	0,00%
Data Inizio Gestione	01/10/2023	Inc/Acc	Acc		
NAV (29/01/2026)	USD 103,39	ISIN	LU2070009142		
Patrimonio Netto (Mln)	16,83 USD				

(31/12/2025)