

Mirae Asset Global Discovery Fund - India Sector Leader Equity Fund I EUR Cap

Categoria Morningstar™

Azionari India

Benchmark Morningstar

Morningstar India Target Market Exposure

NR USD

Usato nel Report

Benchmark Dichiarato

MSCI India NR USD

Morningstar Rating™

Senza rating

Obiettivo d'Investimento Dichiarato

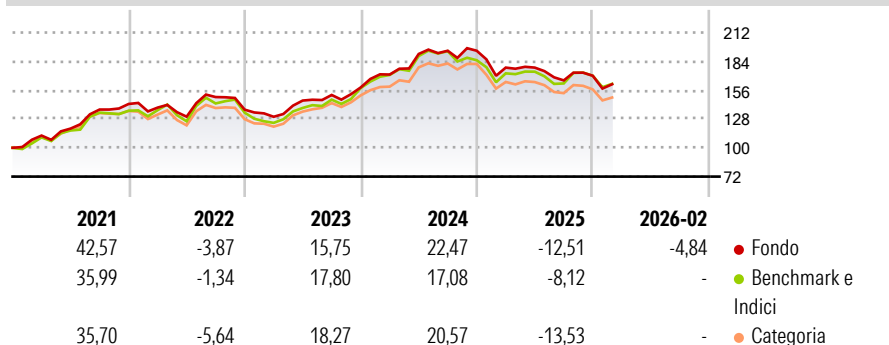
The primary objective of the Fund is to achieve long term growth in the share price through capital appreciation, measured in US Dollars, of the underlying equity portfolio which promotes environmental, social and governance (ESG) criteria. The Principal Investment Manager will seek to achieve the objective of the Sub-Fund by investing mainly in equities and equity related securities of sector leading companies domiciled in or exercising a large portion of their economic activity in India.

Misure di Rischio

3Y Alpha	-1,43	3Y Sharpe Ratio	0,34
3Y Beta	0,91	3Y Std Dev	12,77
3Y R-Squared	93,09	3Y Risk	-
3Y Info Ratio	-0,61	5Y Risk	-
3Y Tracking Error	3,72	10Y Risk	-

Basati su Morningstar India Target Market Exposure NR USD (dove applicabile)

Rendimenti



Rend. Cumulati %

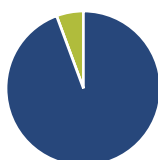
	Fondo	Bnk	Cat
3-Mesi	-8,56	8,05	9,65
6-Mesi	-9,85	-7,54	-6,01
1-Anno	-6,73	-8,61	-8,69
3-Anni Ann.ti	4,62	4,54	3,49
5-Anni Ann.ti	6,42	6,38	4,97
10-Anni Ann.ti	-	-	-

Rendimenti aggiornati al 12/03/2026

Rendimenti

	Q1	Q2	Q3	Q4
2026	-	-	-	-
2025	-8,42	0,00	-7,00	2,73
2024	7,91	11,67	1,63	0,00
2023	-5,05	12,11	3,72	4,84
2022	-2,46	-6,35	14,65	-8,20

Portafoglio 31/05/2026



Asset Allocation %

- Azioni
- Obbligazioni
- Liquidità
- Altro

Netta

Azioni	106,37
Obbligazioni	0,00
Liquidità	-6,37
Altro	0,00

Style Box Azionaria

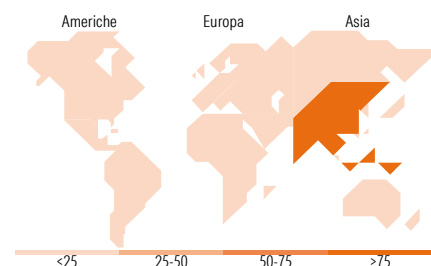


Mkt Cap %

	Fondo
Giant	33,30
Large	60,05
Medium	5,61
Small	1,04
Micro	0,00

Capitalizzazione media di mercato

	Fondo
Ave Mkt Cap USD	23.957,39



Titoli principali

Nome	Settore	%
HDFC Bank Ltd	🏦	8,63
ICICI Bank Ltd	🏦	6,21
Reliance Industries Ltd	🔥	5,48
Bharti Airtel Ltd	📶	4,04
Siemens Energy India Ltd	💡	3,88
GE Vernova T&D India Ltd	⚙️	3,76
Hindalco Industries Ltd	🏭	3,67
Infosys Ltd	💻	3,62
Varun Beverages Ltd	🍷	3,55
Apollo Hospitals Enterprise...	🏥	3,51
% Primi 10 Titoli sul Patrimonio		46,35
Numero Complessivo di Titoli Azionari		32
Numero Complessivo di Titoli Obbligazionari		0

Distribuzione Settoriale %

	Fondo
Ciclico	52,82
Materie Prime	8,81
Beni di Consumo Ciclici	16,94
Finanza	24,11
Immobiliare	2,96
Sensibile	29,34
Telecomunicazioni	3,79
Energia	5,15
Beni Industriali	14,62
Tecnologia	5,78
Difensivo	17,84
Beni Difensivi	5,72
Salute	5,45
Servizi di Pubblica Utilità	6,67

Ripartizione Geografica %

	Fondo
America	0,00
Stati Uniti	0,00
Canada	0,00
America Latina e Centrale	0,00
Europa	0,00
Regno Unito	0,00
Europa Occidentale - Euro	0,00
Europa Occidentale - Non Euro	0,00
Europa dell'Est	0,00
Africa	0,00
Medio Oriente	0,00
Asia	100,00
Giappone	0,00
Australasia	0,00
Asia - Paesi Sviluppati	0,00
Asia - Emergente	100,00

Anagrafica

Società di Gestione	Mirae Asset Global Investments (HK) Ltd	Patrimonio Classe (Mln)	9,92 EUR	Investimento Min. Ingresso	1.000.000 EUR
Telefono	+852 22951500	(10/03/2026)		Investimento Min. Successivo	-
Web	https://www.am.miraeasset.com/	Domicilio	LUSSEMBURGO	T.E.R.	-
Data di Partenza	21/06/2017	Valuta del Fondo	EUR	Spese correnti	1,35%
Nome del Gestore	Sol Ahn	UCITS	Si	Commissione di incentivo	-
Data Inizio Gestione	01/10/2023	Inc/Acc	Acc		
NAV (12/03/2026)	EUR 15,38	ISIN	LU0336298186		

See disclosures for more details

© 2026 Morningstar Italia. Tutti i diritti sono riservati. Le informazioni qui contenute: (1) sono proprietà di Morningstar, (2) non possono essere copiate, (3) non costituiscono consiglio di investimento; (4) sono fornite con scopi informativi; (5) sono ritenute attendibili da Morningstar che, pertanto, ne garantisce il maggior grado di accuratezza e completezza possibile, fatto salvo il caso in cui queste Le siano state fornite in modo errato e/o non completo dalle relative società prodotte; (6) sono estratte dai dati del fondo disponibili e riferiti a date temporali diverse. Morningstar non è responsabile per qualunque danno o perdita derivante da qualunque uso delle informazioni e chi visiona tali informazioni sarà responsabile dell'uso che andrà a farne. Non vi è naturalmente garanzia alcuna che i risultati del passato trovino un riscontro nel futuro.

Mirae Asset Global Discovery Fund - India Sector Leader Equity Fund I EUR Cap

Patrimonio Netto (Mln)

78,49 USD

(31/05/2026)

[See disclosures for more details](#)

© 2026 Morningstar Italia. Tutti i diritti sono riservati. Le informazioni qui contenute: (1) sono proprietà di Morningstar, (2) non possono essere copiate, (3) non costituiscono consiglio di investimento; (4) sono fornite con scopi informativi; (5) sono ritenute attendibili da Morningstar che, pertanto, ne garantisce il maggior grado di accuratezza e completezza possibile, fatto salvo il caso in cui queste Le siano state fornite in modo errato e/o non completo dalle relative società prodotte; (6) sono estratte dai dati del fondo disponibili e riferiti a date temporali diverse. Morningstar non è responsabile per qualunque danno o perdita derivante da qualunque uso delle informazioni e chi visiona tali informazioni sarà responsabile dell'uso che andrà a farne. Non vi è naturalmente garanzia alcuna che i risultati del passato trovino un riscontro nel futuro.

