

BlackRock Global Funds - Emerging Markets Equity Income Fund D5

Categoria Morningstar™

Azionari Paesi Emergenti

Benchmark Morningstar

Morningstar Emerging Markets Target

Market Exposure NR USD

Usato nel Report

Benchmark Dichiarato

MSCI EM NR USD

Morningstar Rating™

★★★★

Obiettivo d'Investimento Dichiarato

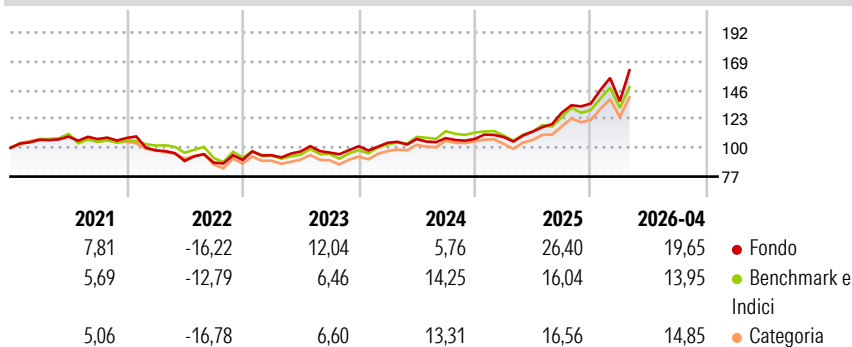
si propone di ottenere un reddito sopra la media dai propri investimenti azionari, senza tuttavia sacrificare la crescita del capitale nel lungo periodo, investendo su scala mondiale almeno il 70% del patrimonio complessivo in titoli azionari di società con sede o che svolgono la loro attività economica prevalentemente in mercati emergenti. Gli investimenti possono essere effettuati anche in titoli azionari di società con sede o che svolgono la loro attività economica prevalentemente in paesi sviluppati che hanno attività di rilievo in questi paesi emergenti. La distribuzione dei redditi è al lordo delle spese.

Misure di Rischio

3Y Alpha	2,00	3Y Sharpe Ratio	1,05
3Y Beta	1,06	3Y Std Dev	16,27
3Y R-Squared	91,56	3Y Risk	Med
3Y Info Ratio	0,56	5Y Risk	Med
3Y Tracking Error	5,59	10Y Risk	-

Basati su Morningstar Emerging Markets Target Market Exposure NR USD (dove applicabile)

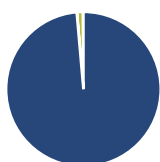
Rendimenti



Rend. Cumulati %	Fondo	Bmk	Cat	Rendimenti Trimestrali %	Q1	Q2	Q3	Q4
3-Mesi	10,75	6,11	6,62	2026	1,33	-	-	-
6-Mesi	20,84	12,07	13,62	2025	1,43	3,99	13,38	5,70
1-Anno	54,16	38,90	41,55	2024	2,79	2,87	0,63	-0,60
3-Anni Ann.ti	20,59	17,22	16,91	2023	4,13	3,19	-0,93	5,25
5-Anni Ann.ti	8,82	6,74	5,58	2022	-9,15	-8,65	-1,44	2,43
10-Anni Ann.ti	-	-	-					

Rendimenti aggiornati al 30/04/2026

Portafoglio 31/03/2026



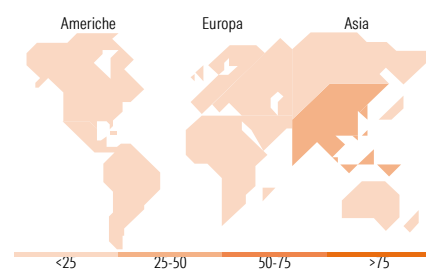
Asset Allocation %	Netta
Azioni	98,61
Obbligazioni	0,06
Liquidità	1,21
Altro	0,12

Style Box Azionaria



Mkt Cap %	Fondo
Giant	56,94
Large	27,78
Medium	11,06
Small	4,22
Micro	0,00

Capitalizzazione media di mercato	Fondo
Ave Mkt Cap USD	56.798,98



Titoli principali

Nome	Settore	%
BlackRock ICS USD...	-	9,49
Taiwan Semiconductor...		7,69
Tencent Holdings Ltd		5,00
SK Hynix Inc		3,10
Contemporary Amperex...		2,46
Samsung Electronics Co Ltd...		2,39
Wiwynn Corp Ordinary Shares		2,17
SK Square		2,14
Elite Material Co Ltd		2,09
Zijin Mining Group Co Ltd...		2,01
% Primi 10 Titoli sul Patrimonio		38,54
Numero Complessivo di Titoli Azionari		93
Numero Complessivo di Titoli Obbligazionari		0

Distribuzione Settoriale %

Distribuzione Settoriale %	Fondo
Ciclico	41,94
Materie Prime	11,92
Beni di Consumo Ciclici	9,22
Finanza	20,02
Immobiliare	0,78
Sensibile	54,19
Telecomunicazioni	5,97
Energia	4,37
Beni Industriali	13,85
Tecnologia	30,00
Difensivo	3,87
Beni Difensivi	1,67
Salute	1,37
Servizi di Pubblica Utilità	0,83

Ripartizione Geografica %

Ripartizione Geografica %	Fondo
America	13,93
Stati Uniti	1,01
Canada	4,22
America Latina e Centrale	8,70
Europa	13,92
Regno Unito	0,00
Europa Occidentale - Euro	3,01
Europa Occidentale - Non Euro	0,00
Europa dell'Est	3,63
Africa	5,48
Medio Oriente	1,80
Asia	72,15
Giappone	0,00
Australasia	0,00
Asia - Paesi Sviluppati	36,00
Asia - Emergente	36,15

Anagrafica

Società di Gestione	BlackRock (Luxembourg) SA	Patrimonio Classe (Mln)	26,22 GBP	Investimento Min. Ingresso	100.000 USD
Telefono	+44 20 77433000	Domicilio	LUSSEMBURGO	Investimento Min. Successivo	1.000 USD
Web	www.blackrock.com	Valuta del Fondo	GBP	T.E.R.	-
Data di Partenza	23/10/2019	UCITS	Si	Spese correnti	1,14%
Nome del Gestore	-	Inc/Acc	Inc	Commissione di incentivo	-
Data Inizio Gestione	16/04/2025	ISIN	LU2066749115		
NAV (30/04/2026)	GBP 14,63				

BlackRock Global Funds - Emerging Markets Equity Income Fund D5

Patrimonio Netto (Mln) 171,13 USD

(31/03/2026)