

# Ixios Gold I EUR

**Categoria Morningstar™**

Azionari Settore Metalli Preziosi

**Benchmark Morningstar**

Morningstar Global Gold NR USD

Usato nel Report

**Benchmark Dichiarato**

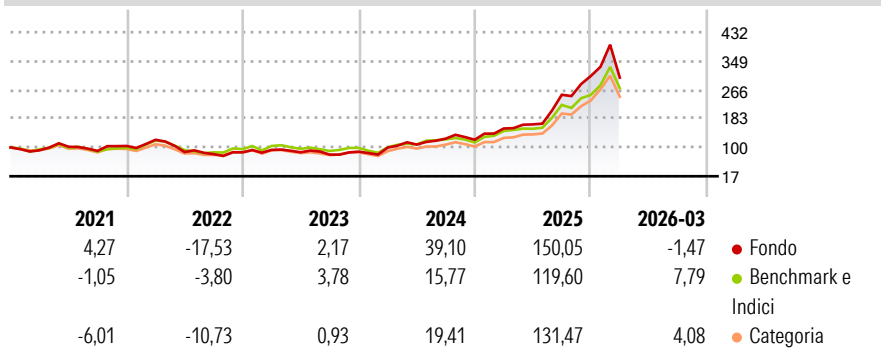
NYSE Arca Gold Miners NR USD

**Morningstar Rating™**

★★★

**Obiettivo d'Investimento Dichiarato**

-

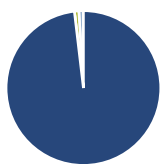
**Rendimenti**

**Misure di Rischio**

|                   |       |                 |       |
|-------------------|-------|-----------------|-------|
| 3Y Alpha          | 6,17  | 3Y Sharpe Ratio | 1,24  |
| 3Y Beta           | 1,08  | 3Y Std Dev      | 34,23 |
| 3Y R-Squared      | 93,02 | 3Y Risk         | +Med  |
| 3Y Info Ratio     | 1,04  | 5Y Risk         | +Med  |
| 3Y Tracking Error | 10,28 | 10Y Risk        | -     |

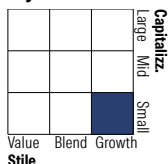
Basati su Morningstar Global Gold NR USD (dove applicabile)

| Rend. Cumulati % | Fondo  | Bmk   | Cat    | Rendimenti Trimestrali % | Q1    | Q2     | Q3    | Q4    |
|------------------|--------|-------|--------|--------------------------|-------|--------|-------|-------|
| 3-Mesi           | -17,11 | -8,51 | -11,90 | 2026                     | -1,47 | -      | -     | -     |
| 6-Mesi           | 27,00  | 19,56 | 25,08  | 2025                     | 26,43 | 7,70   | 51,24 | 21,41 |
| 1-Anno           | 97,08  | 73,33 | 95,89  | 2024                     | 13,22 | 8,73   | 15,87 | -2,48 |
| 3-Anni Ann.ti    | 48,34  | 33,76 | 40,16  | 2023                     | 8,07  | -7,46  | -7,83 | 10,83 |
| 5-Anni Ann.ti    | 25,01  | 20,99 | 21,14  | 2022                     | 16,99 | -28,85 | -7,10 | 6,66  |
| 10-Anni Ann.ti   | -      | -     | -      |                          |       |        |       |       |

Rendimenti aggiornati al 29/04/2026

**Portafoglio 31/03/2026**

**Asset Allocation %**

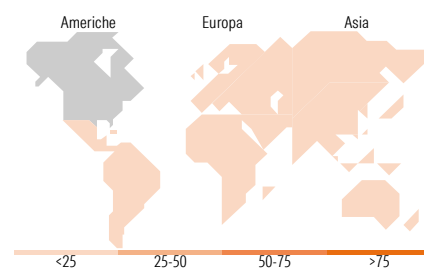
|                |       |
|----------------|-------|
| ● Azioni       | 98,13 |
| ● Obbligazioni | 0,00  |
| ● Liquidità    | 0,92  |
| ● Altro        | 0,95  |

**Netta**
**Style Box Azionaria**

**Mkt Cap %**

|        |       |
|--------|-------|
| Giant  | 0,00  |
| Large  | 0,00  |
| Medium | 37,60 |
| Small  | 33,53 |
| Micro  | 28,88 |

**Capitalizzazione media di mercato**

Ave Mkt Cap USD 1.418,63


**Titoli principali**

| Nome  | Settore | %     |
|---|---------|-------|
| Iamgold Corp                                | 🏭       | 6,32  |
| Discovery Silver Corp                       | 🏭       | 5,53  |
| Equinox Gold Corp Ordinary...               | 🏭       | 4,67  |
| Skeena Resources Ltd                        | 🏭       | 4,48  |
| OceanaGold Corp                             | 🏭       | 4,35  |
| K92 Mining Inc                              | 🏭       | 3,29  |
| G2 Goldfields Inc                           | 🏭       | 2,97  |
| Torex Gold Resources Inc                    | 🏭       | 2,96  |
| Coeur Mining Inc                            | 🏭       | 2,85  |
| Rio2 Ltd                                    | 🏭       | 2,63  |
| % Primi 10 Titoli sul Patrimonio            |         | 40,05 |
| Numero Complessivo di Titoli Azionari       |         | 100   |
| Numero Complessivo di Titoli Obbligazionari |         | 0     |

**Distribuzione Settoriale %**

|                               | Fondo         |
|-------------------------------|---------------|
| <b>Ciclico</b>                | <b>100,00</b> |
| 🏭 Materie Prime               | 100,00        |
| 🏠 Beni di Consumo Ciclici     | -             |
| 🏦 Finanza                     | -             |
| 🏠 Immobiliare                 | -             |
| <b>Sensibile</b>              | <b>0,00</b>   |
| 📞 Telecomunicazioni           | -             |
| ⚡ Energia                     | -             |
| ⚙️ Beni Industriali           | -             |
| 💻 Tecnologia                  | -             |
| <b>Difensivo</b>              | <b>0,00</b>   |
| 🛡️ Beni Difensivi             | -             |
| 🏥 Salute                      | -             |
| 💡 Servizi di Pubblica Utilità | -             |

**Ripartizione Geografica %**

|                               | Fondo        |
|-------------------------------|--------------|
| <b>America</b>                | <b>74,60</b> |
| Stati Uniti                   | 6,90         |
| Canada                        | 67,71        |
| America Latina e Centrale     | 0,00         |
| <b>Europa</b>                 | <b>1,42</b>  |
| Regno Unito                   | 1,42         |
| Europa Occidentale - Euro     | 0,00         |
| Europa Occidentale - Non Euro | 0,00         |
| Europa dell'Est               | 0,00         |
| Africa                        | 0,00         |
| Medio Oriente                 | 0,00         |
| <b>Asia</b>                   | <b>23,98</b> |
| Giappone                      | 0,00         |
| Australasia                   | 23,28        |
| Asia - Paesi Sviluppati       | 0,00         |
| Asia - Emergente              | 0,70         |

**Anagrafica**

|                        |                        |                         |              |                              |               |
|------------------------|------------------------|-------------------------|--------------|------------------------------|---------------|
| Società di Gestione    | Ixios Asset Management | Patrimonio Classe (Mln) | 92,37 EUR    | Investimento Min. Ingresso   | 100.000 EUR   |
| Telefono               | -                      | (29/04/2026)            |              | Investimento Min. Successivo | 1/1.000 Quota |
| Web                    | www.ixios-am.com       | Domicilio               | FRANCIA      | T.E.R.                       | 1,45%         |
| Data di Partenza       | 08/10/2019             | Valuta del Fondo        | EUR          | Spese correnti               | 2,50%         |
| Nome del Gestore       | -                      | UCITS                   | Si           | Commissione di incentivo     | 15,00%        |
| Data Inizio Gestione   | -                      | Inc/Acc                 | Acc          |                              |               |
| NAV (29/04/2026)       | EUR 4.500,79           | ISIN                    | FR0013447737 |                              |               |
| Patrimonio Netto (Mln) | 463,40 USD             |                         |              |                              |               |

(31/03/2026)