

JPMorgan Funds - Thematics - Genetic Therapies Fund A (acc) USD

Categoria Morningstar™

Azionari Settore Biotecnologia

Benchmark Morningstar
Morningstar Global Biotechnology NR USD
Usato nel Report
Benchmark Dichiarato

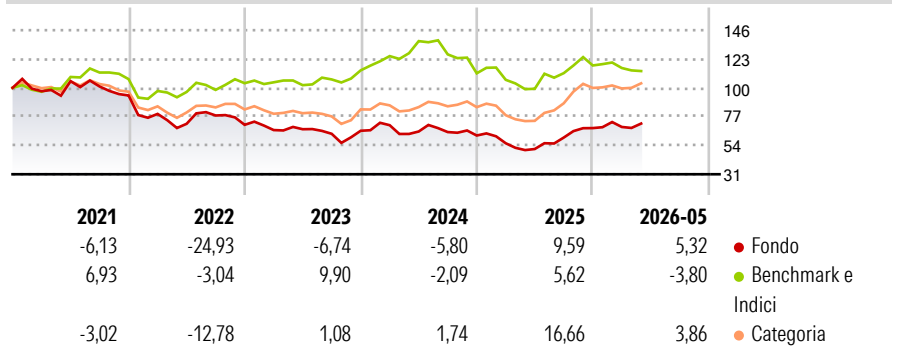
MSCI ACWI NR USD

Morningstar Rating™

★★

Obiettivo d'Investimento Dichiarato

The fund seeks to achieve a return by investing in companies with exposure to the theme of genetic therapies, globally.

Rendimenti

Misure di Rischio

3Y Alpha	-0,01	3Y Sharpe Ratio	0,01
3Y Beta	0,84	3Y Std Dev	19,65
3Y R-Squared	44,84	3Y Risk	Med
3Y Info Ratio	-0,07	5Y Risk	+Med
3Y Tracking Error	15,16	10Y Risk	-

Basati su Morningstar Global Biotechnology NR USD (dove applicabile)

Rend. Cumulati %	Fondo	Bmk	Cat	Rendimenti Trimestrali %	Q1	Q2	Q3	Q4
3-Mesi	15,21	5,38	15,71	2026	1,29	-	-	-
6-Mesi	15,49	0,85	11,68	2025	-9,95	-8,26	17,90	12,53
1-Anno	55,66	21,08	56,98	2024	6,73	-7,15	-0,72	-4,25
3-Anni Ann.ti	6,09	5,60	14,01	2023	-5,95	1,02	-5,47	3,84
5-Anni Ann.ti	-4,83	2,48	4,00	2022	-15,68	-9,94	9,28	-9,53
10-Anni Ann.ti	-	-	-					

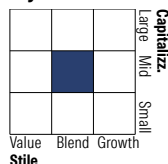
Rendimenti aggiornati al 26/06/2026

Portafoglio 31/05/2026

Asset Allocation %

- Azioni
- Obbligazioni
- Liquidità
- Altro

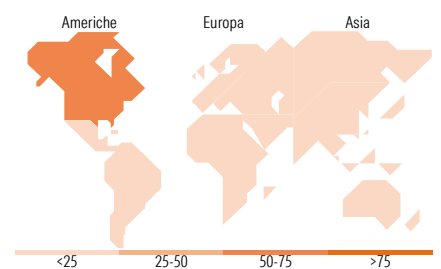
Netta
100,24
0,00
-0,24
0,00

Style Box Azionaria

Mkt Cap %

Giant	9,74
Large	24,38
Medium	16,44
Small	29,51
Micro	19,93

Capitalizzazione media di mercato

Fondo
Ave Mkt Cap USD 14.668,90


Titoli principali

Nome	Settore	%
Krystal Biotech Inc		3,77
Arrowhead Pharmaceuticals Inc		3,66
Wuxi AppTec Co Ltd		3,28
Ionis Pharmaceuticals Inc		3,17
Novartis AG Registered Shares		3,09
Gilead Sciences Inc		3,05
PTC Therapeutics Inc		3,01
Amgen Inc		2,95
Biogen Inc		2,94
Bristol-Myers Squibb Co		2,85
% Primi 10 Titoli sul Patrimonio		31,78
Numero Complessivo di Titoli Azionari		65
Numero Complessivo di Titoli Obbligazionari		0

Distribuzione Settoriale %

	Fondo
Ciclico	0,00
Materie Prime	-
Beni di Consumo Ciclici	-
Finanza	-
Immobiliare	-
Sensibile	0,00
Telecomunicazioni	-
Energia	-
Beni Industriali	-
Tecnologia	-
Difensivo	100,00
Beni Difensivi	-
Salute	100,00
Servizi di Pubblica Utilità	-

Ripartizione Geografica %

	Fondo
America	72,14
Stati Uniti	72,14
Canada	0,00
America Latina e Centrale	0,00
Europa	15,32
Regno Unito	1,51
Europa Occidentale - Euro	3,80
Europa Occidentale - Non Euro	10,01
Europa dell'Est	0,00
Africa	0,00
Medio Oriente	0,00
Asia	12,54
Giappone	4,68
Australasia	0,74
Asia - Paesi Sviluppati	2,23
Asia - Emergente	4,90

Anagrafica

Società di Gestione	JPMorgan Asset Management (Europe) S.à r.l.	Patrimonio Classe (Mln)	100,41 USD	Investimento Min. Ingresso	35.000 USD
		(26/06/2026)		Investimento Min. Successivo	5.000 USD
		Domicilio	LUSSEMBURGO	T.E.R.	0,99%
Telefono	+352 34 101	Valuta del Fondo	USD	Spese correnti	1,02%
Web	http://www.jpmorganassetmanagement.com	UCITS	Si	Commissione di incentivo	-
		Inc/Acc	Acc		
		ISIN	LU2050612402		
Data di Partenza	24/10/2019				
Nome del Gestore	Yazann Romahi				
Data Inizio Gestione	25/10/2019				

[See disclosures for more details](#)

© 2026 Morningstar Italia. Tutti i diritti sono riservati. Le informazioni qui contenute: (1) sono proprietà di Morningstar, (2) non possono essere copiate, (3) non costituiscono consiglio di investimento; (4) sono fornite con scopi informativi; (5) sono ritenute attendibili da Morningstar che, pertanto, ne garantisce il maggior grado di accuratezza e completezza possibile, fatto salvo il caso in cui queste Le siano state fornite in modo errato e/o non completo dalle relative società prodotte; (6) sono estratte dai dati del fondo disponibili e riferiti a date temporali diverse. Morningstar non è responsabile per qualunque danno o perdita derivante da qualunque uso delle informazioni e chi visita tali informazioni sarà responsabile dell'uso che andrà a farne. Non vi è naturalmente garanzia alcuna che i risultati del passato trovino un riscontro nel futuro.

JPMorgan Funds - Thematics - Genetic Therapies Fund A (acc) USD

NAV ^(26/06/2026)	USD 127,18
Patrimonio Netto (Mln)	384,99 USD
^(31/05/2026)	