

# JPMorgan Funds - Thematics - Genetic Therapies Fund C2 (acc) EUR (hedged)

**Categoria Morningstar™**

Azionari Altri Settori

**Benchmark Morningstar**
Not Categorized  
Usato nel Report
**Benchmark Dichiarato**

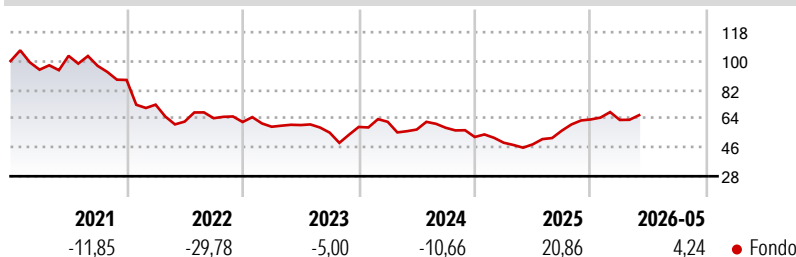
MSCI ACWI NR USD

**Morningstar Rating™**

Senza rating

**Obiettivo d'Investimento Dichiarato**

The fund seeks to achieve a return by investing in companies with exposure to the theme of genetic therapies, globally.

**Rendimenti**

**Misure di Rischio**

3Y Alpha	-	3Y Sharpe Ratio	0,11
3Y Beta	-	3Y Std Dev	19,57
3Y R-Squared	-	3Y Risk	-
3Y Info Ratio	-	5Y Risk	-
3Y Tracking Error	-	10Y Risk	-

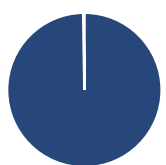
**Rend. Cumulati %**

Periodo	Fondo
3-Mesi	13,88
6-Mesi	11,97
1-Anno	51,45
3-Anni Ann.ti	6,65
5-Anni Ann.ti	-6,35
10-Anni Ann.ti	-

Rendimenti aggiornati al 26/06/2026

**Rendimenti**

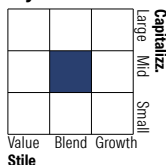
Periodo	Q1	Q2	Q3	Q4
<b>Trimestrali %</b>				
2026	-0,48	-	-	-
2025	-6,82	-2,08	17,78	12,47
2024	5,45	-7,79	1,93	-9,86
2023	-4,81	1,81	-7,90	6,43
2022	-17,49	-14,57	3,41	-3,67

**Portafoglio 31/05/2026**

**Asset Allocation %**

- Azioni
- Obbligazioni
- Liquidità
- Altro

**Netta**

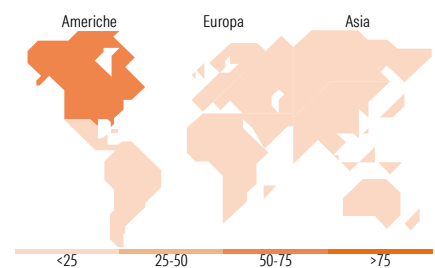
100,24  
0,00  
-0,24  
0,00

**Style Box Azionaria**

**Mkt Cap %**

Giant	9,74
Large	24,38
Medium	16,44
Small	29,51
Micro	19,93

**Capitalizzazione media di mercato**

Fondo  
Ave Mkt Cap USD 14.668,90


**Titoli principali**

Nome	Settore	%
Krystal Biotech Inc		3,77
Arrowhead Pharmaceuticals Inc		3,66
Wuxi AppTec Co Ltd		3,28
Ionis Pharmaceuticals Inc		3,17
Novartis AG Registered Shares		3,09
Gilead Sciences Inc		3,05
PTC Therapeutics Inc		3,01
Amgen Inc		2,95
Biogen Inc		2,94
Bristol-Myers Squibb Co		2,85
% Primi 10 Titoli sul Patrimonio		31,78
Numero Complessivo di Titoli Azionari		65
Numero Complessivo di Titoli Obbligazionari		0

**Distribuzione Settoriale %**

Settore	Fondo
<b>Ciclico</b>	<b>0,00</b>
Materie Prime	-
Beni di Consumo Ciclici	-
Finanza	-
Immobiliare	-
<b>Sensibile</b>	<b>0,00</b>
Telecomunicazioni	-
Energia	-
Beni Industriali	-
Tecnologia	-
<b>Difensivo</b>	<b>100,00</b>
Beni Difensivi	-
Salute	100,00
Servizi di Pubblica Utilità	-

**Ripartizione Geografica %**

Regione	Fondo
<b>America</b>	<b>72,14</b>
Stati Uniti	72,14
Canada	0,00
America Latina e Centrale	0,00
<b>Europa</b>	<b>15,32</b>
Regno Unito	1,51
Europa Occidentale - Euro	3,80
Europa Occidentale - Non Euro	10,01
Europa dell'Est	0,00
Africa	0,00
Medio Oriente	0,00
<b>Asia</b>	<b>12,54</b>
Giappone	4,68
Australasia	0,74
Asia - Paesi Sviluppati	2,23
Asia - Emergente	4,90

**Anagrafica**

Società di Gestione	JPMorgan Asset Management (Europe) S.à r.l.	Patrimonio Classe (Mln)	8,01 EUR	Investimento Min. Ingresso	100.000.000 EUR
		(26/06/2026)		Investimento Min. Successivo	1.000 EUR
		Domicilio	LUSSEMBURGO	T.E.R.	0,45%
Telefono	+352 34 101	Valuta del Fondo	EUR	Spese correnti	0,45%
Web	http://www.jpmmorganassetmanagement.com	UCITS	Si	Commissione di incentivo	-
		Inc/Acc	Acc		
		ISIN	LU2053353152		
Data di Partenza	24/10/2019				
Nome del Gestore	Yazann Romahi				
Data Inizio Gestione	25/10/2019				
NAV (26/06/2026)	EUR 120,99				
Patrimonio Netto (Mln)	384,99 USD				

(31/05/2026)

[See disclosures for more details](#)

© 2026 Morningstar Italia. Tutti i diritti sono riservati. Le informazioni qui contenute: (1) sono proprietà di Morningstar, (2) non possono essere copiate, (3) non costituiscono consiglio di investimento; (4) sono fornite con scopi informativi; (5) sono ritenute attendibili da Morningstar che, pertanto, ne garantisce il maggior grado di accuratezza e completezza possibile, fatto salvo il caso in cui queste Le siano state fornite in modo errato e/o non completo dalle relative società prodotte; (6) sono estratte dai dati del fondo disponibili e riferiti a date temporali diverse. Morningstar non è responsabile per qualunque danno o perdita derivante da qualunque uso delle informazioni e chi visiona tali informazioni sarà responsabile dell'uso che andrà a farne. Non vi è naturalmente garanzia alcuna che i risultati del passato trovino un riscontro nel futuro.