

# JPM Thematics - Genetic Therapies A (dist) - EUR (hedged)

## Categoria Morningstar™

Azionari Altri Settori

## Benchmark Morningstar

Not Categorized  
Usato nel Report

## Benchmark Dichiarato

MSCI ACWI NR USD

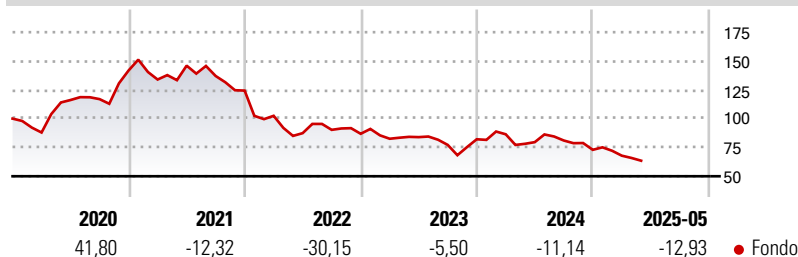
## Morningstar Rating™

Senza rating

### Obiettivo d'Investimento Dichiarato

To achieve a return by investing in companies with exposure to the theme of genetic therapies, globally.

### Rendimenti



### Misure di Rischio

3Y Alpha	-	3Y Sharpe Ratio	-0,57
3Y Beta	-	3Y Std Dev	18,66
3Y R-Squared	-	3Y Risk	-
3Y Info Ratio	-	5Y Risk	-
3Y Tracking Error	-	10Y Risk	-

### Rend. Cumulati %

Periodo	Rendimento (%)
3-Mesi	-8,75
6-Mesi	-14,66
1-Anno	-16,45
3-Anni Ann.ti	-7,98
5-Anni Ann.ti	-10,32
10-Anni Ann.ti	-

Rendimenti aggiornati al 06/06/2025

### Rendimenti

Periodo	Q1	Q2	Q3	Q4
Trimestrali %				
2025	-6,96	-	-	-
2024	5,30	-7,91	1,79	-9,98
2023	-4,94	1,68	-8,03	6,31
2022	-17,60	-14,68	3,27	-3,79
2021	-5,55	9,00	-6,16	-9,24

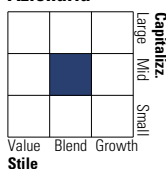
### Portafoglio 30/04/2025



Asset Allocation %	Netta
● Azioni	99,42
● Obbligazioni	0,00
● Liquidità	0,58
● Altro	0,00

### Style Box

#### Azionaria



Value Blend Growth

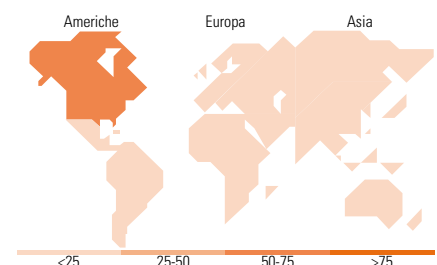
Style

### Mkt Cap %

Capitalizzazione	Fondo
Giant	13,90
Large	22,03
Medium	16,80
Small	28,75
Micro	18,52

### Capitalizzazione media di mercato

Ave Mkt Cap USD	Fondo
11.859,0	1



### Titoli principali

Nome	Settore	%
Novartis AG Registered Shares	+	3,21
Alnylam Pharmaceuticals Inc	+	3,14
PTC Therapeutics Inc	+	3,13
Astellas Pharma Inc	+	2,97
Krystal Biotech Inc	+	2,96
Amgen Inc	+	2,96
Gilead Sciences Inc	+	2,94
Biomarin Pharmaceutical Inc	+	2,84
Bristol-Myers Squibb Co	+	2,72
Lonza Group Ltd	+	2,67
% Primi 10 Titoli sul Patrimonio		29,55
Numero Complessivo di Titoli Azionari		70
Numero Complessivo di Titoli Obbligazionari		0

### Distribuzione Settoriale %

Settore	Fondo
<b>Ciclico</b>	<b>0,00</b>
Materie Prime	-
Beni di Consumo Ciclici	-
Finanza	-
Immobiliare	-
<b>Sensibile</b>	<b>0,00</b>
Telecomunicazioni	-
Energia	-
Beni Industriali	-
Tecnologia	-
<b>Difensivo</b>	<b>100,00</b>
Beni Difensivi	-
Salute	100,00
Servizi di Pubblica Utilità	-

### Ripartizione Geografica %

Regione	Fondo
<b>America</b>	<b>72,16</b>
Stati Uniti	72,16
Canada	0,00
America Latina e Centrale	0,00
<b>Europa</b>	<b>14,08</b>
Regno Unito	0,83
Europa Occidentale - Euro	3,46
Europa Occidentale - Non Euro	9,79
Europa dell'Est	0,00
Africa	0,00
Medio Oriente	0,00
<b>Asia</b>	<b>13,76</b>
Giappone	6,54
Australasia	1,88
Asia - Paesi Sviluppatti	1,63
Asia - Emergente	3,72

### Anagrafica

Società di Gestione	JPMorgan Asset Management (Europe) S.à r.l.	Patrimonio Classe (Mln)	1,28 EUR	Investimento Min. Ingresso	-
		(06/06/2025)		Investimento Min. Successivo	-
Telefono	+352 34 101	Domicilio	LUSSEMBURGO	T.E.R.	1,02%
Web	http://www.jpmorganassetmanagement.com	Valuta del Fondo	EUR	Spese correnti	1,02%
		UCITS	Si	Commissione di incentivo	-
		Inc/Acc	Inc		
		ISIN	LU2053353236		
Data di Partenza	24/10/2019				
Nome del Gestore	-				
Data Inizio Gestione	25/10/2019				
NAV (06/06/2025)	EUR 78,28				
Patrimonio Netto (Mln)	354,61 USD				

(30/04/2025)