

Credit Suisse Index Fund (Lux) - CSIF (Lux) Bond Government Emerging Markets

Categoria Morningstar™

USD ESG Blue OBXH EUR

Benchmark Morningstar

Morningstar Emerging Markets Sovereign

Bond GR Hedged EUR

Usato nel Report

Benchmark Dichiarato

JPM ESG EMBI Global Diversified TR EUR

Morningstar Rating™

★★★

Obiettivo d'Investimento Dichiarato

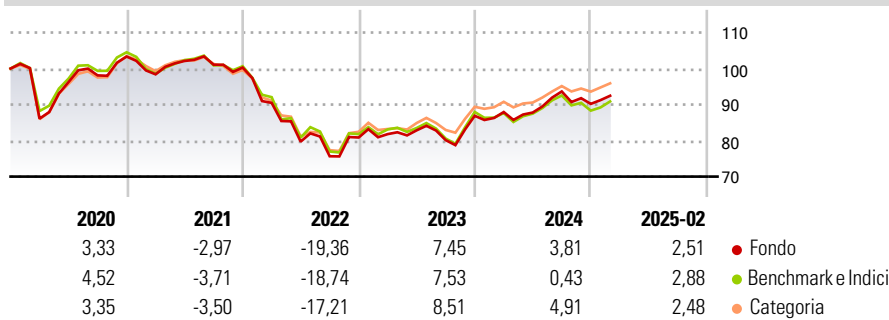
The Subfund tracks the JPM ESG EMBI Global Diversified as its benchmark index. The Investment Objective of the Subfund is to provide the Shareholders with a return in line with the performance of the JPM ESG EMBI Global Diversified (the "Underlying Index") (see description under the section "Description of the Underlying Index").

Misure di Rischio

3Y Alpha	1,08	3Y Sharpe Ratio	-0,13
3Y Beta	0,96	3Y Std Dev	10,44
3Y R-Squared	98,35	3Y Risk	Med
3Y Info Ratio	0,87	5Y Risk	Med
3Y Tracking Error	1,40	10Y Risk	-

Basati su Morningstar Emerging Markets Sovereign Bond GR Hedged EUR (dove applicabile)


Rendimenti



Rend. Cumulati %	Fondo	Bmk	Cat	Rendimenti Trimestrali %	Q1	Q2	Q3	Q4
3-Mesi	-0,08	-0,19	0,29	2025	-	-	-	-
6-Mesi	-0,38	-1,14	1,66	2024	1,20	-0,15	6,67	-3,69
1-Anno	5,49	3,85	5,81	2023	1,17	1,28	-3,29	8,43
3-Anni Ann.ti	1,37	0,00	2,52	2022	-9,77	-11,89	-5,10	6,88
5-Anni Ann.ti	-0,65	-1,25	0,18	2021	-4,77	3,76	-1,02	-0,79
10-Anni Ann.ti	-	-	-					

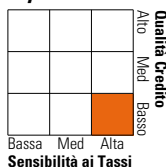
Rendimenti aggiornati al 11/03/2025

Portafoglio 28/02/2025



Fixed Income

Style Box™



Fixed Income Sector Weightings %

	Fondo
Governativo	91,78
Societario	7,71
Cartolarizzazioni	0,00
Enti Locali	0,00
Liquidità ed equivalenti	0,51
Derivati	0,00

Coupon Range %

	Fondo
0 coupon	0,71
Da 0 a 4 cedole	23,36
Da 4 a 6 cedole	45,99
Da 6 a 8 cedole	25,24
Da 8 a 10 cedole	4,43
Da 10 a 12 cedole	0,20
Oltre 12 cedole	0,08

Credit Quality %

Fond	Credit Quality %	Fond	Credit Quality %
AAA	-1,04	BBB	29,72
AA	7,04	BB	29,00
A	14,38	B	8,87
		Below B	12,02
		Not Rated	0,00

Titoli principali

Nome	Settore	%
Argentina (Republic Of) 4.13%	—	0,95
Uruguay (Republic Of) 5.1%	—	0,78
Kuwait (State Of) 3.5%	—	0,73
Argentina (Republic Of) 0.75%	—	0,71
Poland (Republic of) 5.5%	—	0,63
Poland (Republic of) 5.13%	—	0,60
Ecuador (Republic Of) 6.9%	—	0,58
Argentina (Republic Of) 5%	—	0,56
Uruguay (Republic Of) 4.98%	—	0,52
Uruguay (Republic Of) 5.75%	—	0,50
% Primi 10 Titoli sul Patrimonio		6,56
Numero Complessivo di Titoli Azionari		0
Numero Complessivo di Titoli Obbligazionari		660

Anagrafica

Società di Gestione	UBS Asset Management (Europe) S.A.	Patrimonio Classe (Mln)	1,29 EUR	Investimento Min. Ingresso	-
Telefono	+352 4 36 16 11	Domicilio	LUSSEMBURGO	Investimento Min. Successivo	-
Web	www.credit-suisse.com	Valuta del Fondo	EUR	T.E.R.	-
Data di Partenza	19/11/2019	UCITS	Si	Spese correnti	0,21%
Nome del Gestore	-	Inc/Acc	Acc	Commissione di incentivo	-
Data Inizio Gestione	-	ISIN	LU2076204671		
NAV (11/03/2025)	EUR 940,08				
Patrimonio Netto (Mln)	274,34 USD				

(28/02/2025)