

# Baillie Gifford Worldwide Positive Change Fund Class B CAD Acc

## Categoria Morningstar™

Azionari Internazionali Large Cap Growth

## Benchmark Morningstar

Morningstar Global Growth Target Market

Exposure NR USD

Usato nel Report

## Benchmark Dichiarato

MSCI ACWI NR USD

## Morningstar Rating™

★

### Obiettivo d'Investimento Dichiarato

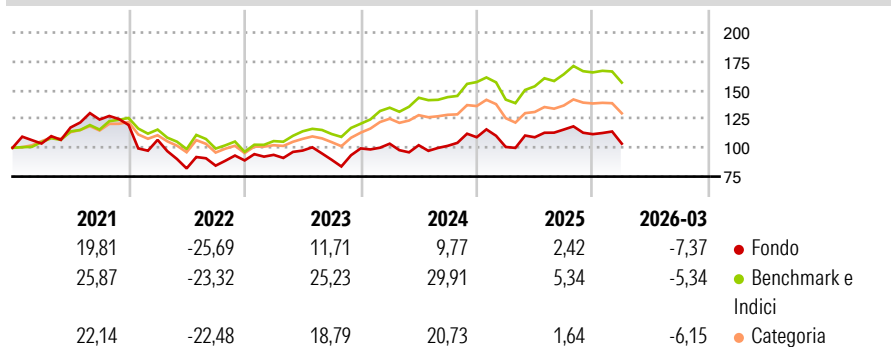
The investment objectives of the Fund are to produce capital growth over the long term and to contribute towards a more sustainable and inclusive world by investing primarily in the equities of companies whose products and/or services make a positive social and/or environmental impact. The Fund may also invest in other transferable securities, money market instruments, cash and cash equivalents.

### Misure di Rischio

3Y Alpha	-11,71	3Y Sharpe Ratio	0,10
3Y Beta	1,24	3Y Std Dev	17,67
3Y R-Squared	79,68	3Y Risk	Alto
3Y Info Ratio	-1,19	5Y Risk	Alto
3Y Tracking Error	9,11	10Y Risk	-

Basati su Morningstar Global Growth Target Market Exposure NR USD (dove applicabile)

### Rendimenti



### Rend. Cumulati %

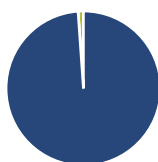
	Fondo	Bnk	Cat
3-Mesi	-1,82	0,56	-2,65
6-Mesi	-3,45	4,09	0,43
1-Anno	20,22	32,53	18,95
3-Anni Ann.ti	6,14	17,86	10,37
5-Anni Ann.ti	0,18	9,47	4,53
10-Anni Ann.ti	-	-	-

Rendimenti aggiornati al 16/04/2026

### Rendimenti

	Q1	Q2	Q3	Q4
2026	-7,37	-	-	-
2025	-7,76	8,37	6,14	-3,46
2024	4,11	-1,25	-0,54	7,35
2023	5,42	3,98	-8,24	11,06
2022	-10,80	-23,18	2,92	5,37

### Portafoglio 28/02/2026



#### Asset Allocation %

- Azioni
- Obbligazioni
- Liquidità
- Altro

#### Netta

98,89  
0,00  
1,11  
0,00

#### Style Box Azionaria

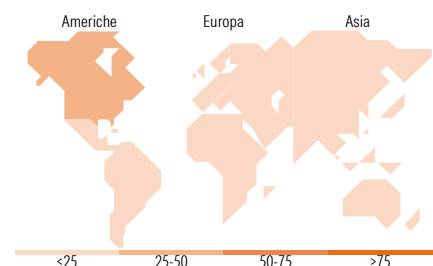


#### Mkt Cap %

	Fondo
Giant	42,08
Large	29,86
Medium	15,10
Small	9,66
Micro	3,31

#### Capitalizzazione media di mercato

	Fondo
Ave Mkt Cap USD	81.722,4



### Titoli principali

Nome	Settore	%
Taiwan Semiconductor...	🏭	9,49
ASML Holding NV	🏭	6,86
Deere & Co	🏭	5,40
MercadoLibre Inc	🏭	4,25
Microsoft Corp	🏭	3,90
Ecolab Inc	🏭	3,85
Shopify Inc Registered Shs...	🏭	3,81
Sandoz Group AG Registered...	🏭	3,78
Remitly Global Inc	🏭	3,46
New York Times Co Class A	🏭	3,42
% Primi 10 Titoli sul Patrimonio		48,23
Numero Complessivo di Titoli Azionari		36
Numero Complessivo di Titoli Obbligazionari		0

### Distribuzione Settoriale %

	Fondo
<b>Ciclico</b>	<b>22,44</b>
Materie Prime	3,90
Beni di Consumo Ciclici	8,60
Finanza	9,95
Immobiliare	-
<b>Sensibile</b>	<b>58,95</b>
Telecomunicazioni	3,46
Energia	-
Beni Industriali	18,49
Tecnologia	37,00
<b>Difensivo</b>	<b>18,61</b>
Beni Difensivi	1,65
Salute	16,95
Servizi di Pubblica Utilità	-

### Ripartizione Geografica %

	Fondo
<b>America</b>	<b>53,72</b>
Stati Uniti	43,52
Canada	3,85
America Latina e Centrale	6,35
<b>Europa</b>	<b>23,97</b>
Regno Unito	5,32
Europa Occidentale - Euro	11,94
Europa Occidentale - Non Euro	6,70
Europa dell'Est	0,00
Africa	0,00
Medio Oriente	0,00
<b>Asia</b>	<b>22,31</b>
Giappone	0,00
Australasia	0,00
Asia - Paesi Sviluppati	11,98
Asia - Emergente	10,33

### Anagrafica

Società di Gestione	Baillie Gifford Investment Management (Europe) Limited	Patrimonio Classe (Mln)	12,56 CAD	Investimento Min. Ingresso	1.500.000 CAD
		(16/04/2026)		Investimento Min. Successivo	-
		Domicilio	IRLANDA	T.E.R.	0,58%
Telefono	-	Valuta del Fondo	CAD	Spese correnti	0,58%
Web	-	UCITS	Si	Commissione di incentivo	-
Data di Partenza	30/10/2019	Inc/Acc	Acc		
Nome del Gestore	-	ISIN	IE00BKLVKQ76		
Data Inizio Gestione	08/05/2018				
NAV (16/04/2026)	CAD 23,96				

# Baillie Gifford Worldwide Positive Change Fund Class B CAD Acc

Patrimonio Netto (Mln) 1.115,95 USD

(28/02/2026)