

# THEAM Quant Equity World GURU C EUR Inc

## Categoria Morningstar™

Azionari Internazionali Large Cap Blend

## Benchmark Morningstar

Morningstar Global Target Market

Exposure NR USD

Usato nel Report

## Benchmark Dichiarato

MSCI ACWI NR USD

## Morningstar Rating™

★★

### Obiettivo d'Investimento Dichiarato

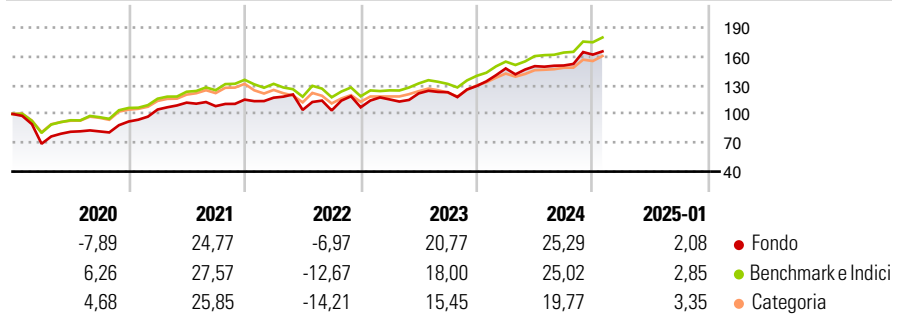
The objective of the Sub-fund is to increase the value of its assets over the medium term by being exposed to a dynamic basket of equities listed on worldwide markets or operating on these markets, the components of which are chosen using a systematic selection method based on a fundamental analysis of companies while taking into account Environmental, Social and Governance (ESG) criteria. The Sub-fund will not invest more than 10% of its net assets in units or shares of UCITS or other UCIs.

### Misure di Rischio

3Y Alpha	2,04	3Y Sharpe Ratio	0,69
3Y Beta	1,11	3Y Std Dev	17,02
3Y R-Squared	84,06	3Y Risk	Alto
3Y Info Ratio	0,28	5Y Risk	Alto
3Y Tracking Error	7,91	10Y Risk	Alto

Basati su Morningstar Global Target Market Exposure NR USD (dove applicabile)

### Rendimenti



Rend. Cumulati %	Fondo	Bmk	Cat	Rendimenti Trimestrali %	Q1	Q2	Q3	Q4
3-Mesi	8,13	9,06	7,74	2025	-	-	-	-
6-Mesi	16,06	16,12	12,44	2025	-	-	-	-
1-Anno	20,55	23,21	19,93	2024	14,14	1,63	0,46	7,51
3-Anni Ann.ti	13,30	11,78	9,50	2023	7,67	5,48	1,01	5,27
5-Anni Ann.ti	10,78	11,89	9,85	2022	1,77	-10,90	-0,54	3,15
10-Anni Ann.ti	5,14	10,52	8,55	2021	13,60	6,82	-3,28	6,30

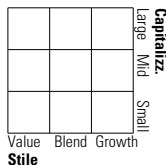
Rendimenti aggiornati al 03/02/2025

### Portafoglio -

#### Asset Allocation % Netta

#### Style Box

##### Azionaria



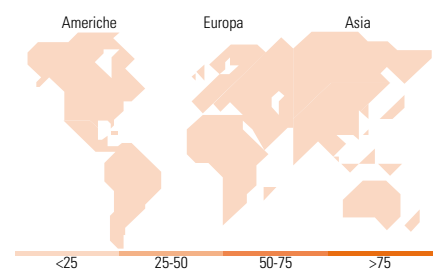
#### Mkt Cap %

##### Capitalizzazione media di mercato

Ave Mkt Cap

#### Fondo

##### Fondo



### Titoli principali

Nome	Settore	%
% Primi 10 Titoli sul Patrimonio		0,00
Numero Complessivo di Titoli Azionari		-
Numero Complessivo di Titoli Obbligazionari		-

### Distribuzione Settoriale %

	Fondo
<b>Ciclico</b>	<b>0,00</b>
Materie Prime	-
Beni di Consumo Ciclici	-
Finanza	-
Immobiliare	-
<b>Sensibile</b>	<b>0,00</b>
Telecomunicazioni	-
Energia	-
Beni Industriali	-
Tecnologia	-
<b>Difensivo</b>	<b>0,00</b>
Beni Difensivi	-
Salute	-
Servizi di Pubblica Utilità	-

### Ripartizione Geografica %

	Fondo
<b>America</b>	<b>0,00</b>
Stati Uniti	-
Canada	-
America Latina e Centrale	-
<b>Europa</b>	<b>0,00</b>
Regno Unito	-
Europa Occidentale - Euro	-
Europa Occidentale - Non Euro	-
Europa dell'Est	-
Africa	-
Medio Oriente	-
<b>Asia</b>	<b>0,00</b>
Giappone	-
Australasia	-
Asia - Paesi Sviluppati	-
Asia - Emergente	-

### Anagrafica

Società di Gestione	BNP PARIBAS ASSET MANAGEMENT Europe	Patrimonio Classe (Mln)	9,93 EUR	Investimento Min. Ingresso	-
Telefono	+33 (0)145 252 525	Domicilio	LUSSEMBURGO	Investimento Min. Successivo	-
Web	www.bnpparibas-am.fr	Valuta del Fondo	EUR	T.E.R.	-
Data di Partenza	08/11/2019	UCITS	Si	Spese correnti	1,94%
Nome del Gestore	-	Inc/Acc	Inc	Commissione di incentivo	-
Data Inizio Gestione	12/02/2021	ISIN	LU1893655941		
NAV (03/02/2025)	EUR 131,50				
Patrimonio Netto (Mln)	-				