

# Generation Dynamic PIR B

**Categoria Morningstar™**  
Bilanciati Aggressivi EUR

**Benchmark Morningstar**  
Morningstar Euro Aggressive Target  
Allocation NR EUR  
Usato nel Report

**Benchmark Dichiarato**  
Not Benchmarked

**Morningstar Rating™**  
★★★★★

**Obiettivo d'Investimento Dichiarato**

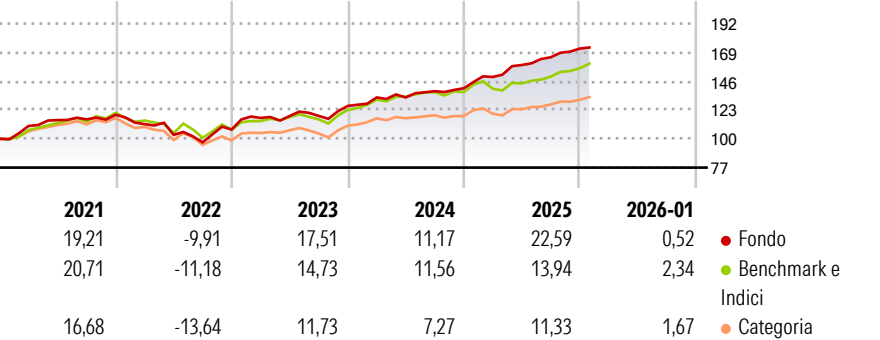
Il Fondo investe, in ciascun anno solare, per almeno il 70% dell'attivo in strumenti finanziari (indicati nel seguente paragrafo) anche non negoziati nei mercati regolamentati o nei sistemi multilaterali di negoziazione, emessi o stipulati con imprese che svolgono attività diverse da quella immobiliare, residenti nel territorio dello Stato italiano o in Stati membri dell'Unione Europea o in Stati aderenti all'Accordo sullo Spazio economico europeo con una stabile organizzazione in Italia.

**Misure di Rischio**

3Y Alpha	4,21	3Y Sharpe Ratio	1,63
3Y Beta	0,74	3Y Std Dev	6,58
3Y R-Squared	67,83	3Y Risk	-Med
3Y Info Ratio	0,52	5Y Risk	Med
3Y Tracking Error	4,20	10Y Risk	-

Basati su Morningstar Euro Aggressive Target Allocation NR EUR (dove applicabile)

**Rendimenti**



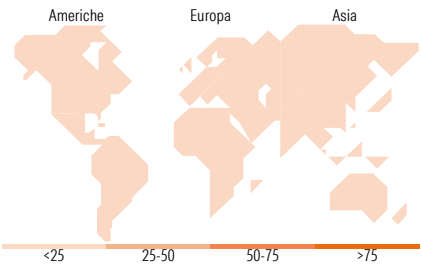
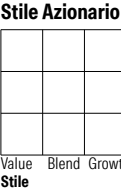
Rend. Cumulati %	Fondo	Bmk	Cat	Rendimenti Trimestrali %	Q1	Q2	Q3	Q4
3-Mesi	3,44	5,03	3,70	2026	-	-	-	-
6-Mesi	7,59	10,86	7,58	2025	6,42	6,43	3,89	4,19
1-Anno	18,56	12,10	7,29	2024	5,39	-0,01	3,77	1,66
3-Anni Ann.ti	14,03	12,42	9,25	2023	8,62	1,35	0,05	6,68
5-Anni Ann.ti	10,55	9,45	5,41	2022	-6,32	-7,66	-5,78	10,54
10-Anni Ann.ti	-	-	-					

Rendimenti aggiornati al 11/02/2026

**Portafoglio -**

**Asset Allocation %**      **Netta**

**Morningstar Style Box®**



<b>Titoli principali</b>		
Nome	Settore	%
<hr/>		
% Primi 10 Titoli sul Patrimonio		0,00
Numero Complessivo di Titoli Azionari		-
Numero Complessivo di Titoli Obbligazionari		-

<b>Distribuzione Settoriale %</b>		Fondo
Ciclico		0,00
Sensibile		0,00
Difensivo		0,00

<b>Fixed Income Sector Weightings %</b>		Fondo
Governativo		0,00
Societario		0,00
Cartolarizzazioni		0,00
Enti Locali		0,00
Liquidità ed equivalenti		0,00
Derivati		0,00

<b>Ripartizione Geografica %</b>		Fondo
<b>America</b>		<b>0,00</b>
Stati Uniti		-
Canada		-
America Latina e Centrale		-
<b>Europa</b>		<b>0,00</b>
Regno Unito		-
Europa Occidentale - Euro		-
Europa Occidentale - Non Euro		-
Europa dell'Est		-
Africa		-
Medio Oriente		-
<b>Asia</b>		<b>0,00</b>
Giappone		-
Australasia		-
Asia - Paesi Sviluppati		-
Asia - Emergente		-

**Anagrafica**

Società di Gestione	Euregio Plus SGR S.p.A.	Patrimonio Classe (Mln)	0,48 EUR	Investimento Min. Ingresso	500 EUR
Telefono	+39 0471 068 700	(11/02/2026)		Investimento Min. Successivo	100 EUR
Web	https://www.euregioplus.com/	Domicilio	ITALIA	T.E.R.	-
Data di Partenza	11/07/2017	Valuta del Fondo	EUR	Spese correnti	1,98%
Nome del Gestore	-	UCITS	Si	Commissione di incentivo	-
Data Inizio Gestione	21/08/2018	Inc/Acc	Acc		
NAV (11/02/2026)	EUR 172,92	ISIN	IT0005275257		
Patrimonio Netto (Mln)	-				