

# Privilege - Payden Emerging Market debt Syst. Hdg (JPY) N A

## Categoria Morningstar™

Obbligazionari Paesi Emergenti

## Benchmark Morningstar

Morningstar Emerging Markets Sovereign

Bond GR USD

Usato nel Report

## Benchmark Dichiarato

JPM EMBI Global Diversified TR USD

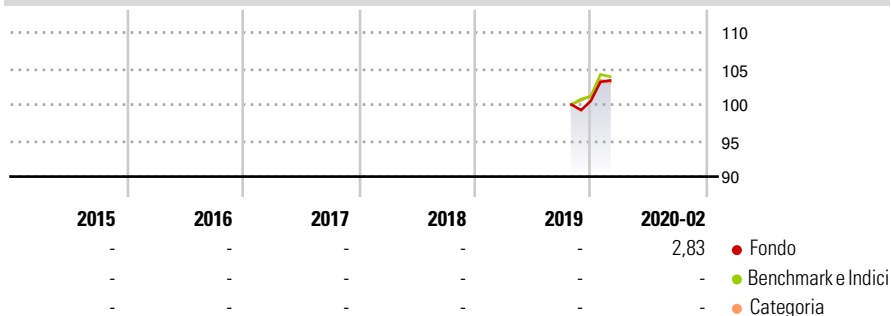
## Morningstar Rating™

Senza rating

### Obiettivo d'Investimento Dichiarato

The Sub-Fund is actively managed in reference to a benchmark. The JP Morgan EMBI Global Diversified (the "Benchmark") is used for performance comparison and for internal risk monitoring purposes only, without implying any particular constraints to the Sub-Fund's investments. Bond issuers represented in the portfolio of the Sub-Fund will generally be similar to those of the Benchmark, however their weightings are expected to differ materially and the Investment Manager has discretion to select issuers that are not part of the Benchmark universe. The Sub-Fund's holdings are therefore expected to deviate materially from the Benchmark. The Sub-Fund's objective is to offer investors long-term return by primarily investing in transferable...

### Rendimenti



### Misure di Rischio

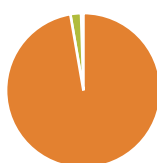
3Y Alpha	-	3Y Sharpe Ratio	-
3Y Beta	-	3Y Std Dev	-
3Y R-Squared	-	3Y Risk	-
3Y Info Ratio	-	5Y Risk	-
3Y Tracking Error	-	10Y Risk	-

Basati su Morningstar Emerging Markets Sovereign Bond GR USD (dove applicabile)

Rend. Cumulati %	Fondo	Bmk	Cat	Rendimenti	Q1	Q2	Q3	Q4
3-Mesi	-14,19	5,03	6,67	Trimestrali %				
6-Mesi	-	5,68	8,66	2025	-	-	-	-
1-Anno	-	9,54	12,69	2024	-	-	-	-
3-Anni Ann.ti	-	2,99	4,52	2023	-	-	-	-
5-Anni Ann.ti	-	0,68	1,73	2022	-	-	-	-
10-Anni Ann.ti	-	-	-	2021	-	-	-	-

Rendimenti aggiornati al 27/03/2020

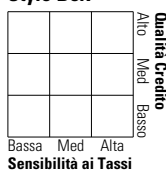
### Portafoglio 31/12/2024



Asset Allocation %	Netta
Azioni	0,00
Obbligazioni	101,82
Liquidità	-2,33
Altro	0,51

### Fixed Income

#### Style Box™



Duration Effettiva	Fondo	-
Maturità effettiva	Fondo	-
Qualità Credito Media	Fondo	-

### Credit Quality % Fond Credit Quality % Fond

0	Fond	0
---	------	---

### Titoli principali

Nome	Settore	%
Ultra US Treasury Bond...	-	3,57
Argentina (Republic Of) 4.125%	-	1,98
Sands China Ltd. 5.125%	-	1,64
Teva Pharmaceutical Finance...	-	1,34
Bharti Airtel Ltd. 4.375%	-	1,09
Uzbekistan (The Republic of)...	-	1,02
Colombia (Republic Of) 6.125%	-	1,00
First Quantum Minerals Ltd...	-	0,96
Romania (Republic Of) 5.75%	-	0,93
Continuum Energy Aura Pte...	-	0,85
% Primi 10 Titoli sul Patrimonio		14,38
Numero Complessivo di Titoli Azionari		0
Numero Complessivo di Titoli Obbligazionari		350

### Fixed Income Sector Weightings % Fondo

Governativo	Fondo	33,37
Societario	Fondo	68,97
Cartolarizzazioni	Fondo	0,00
Enti Locali	Fondo	0,00
Liquidità ed equivalenti	Fondo	-2,77
Derivati	Fondo	0,43

### Coupon Range % Fondo

0 coupon	Fondo	2,26
Da 0 a 4 cedole	Fondo	21,47
Da 4 a 6 cedole	Fondo	32,04
Da 6 a 8 cedole	Fondo	26,98
Da 8 a 10 cedole	Fondo	14,33
Da 10 a 12 cedole	Fondo	2,26
Oltre 12 cedole	Fondo	0,66

### Scadenze % Fondo

da 1 a 3	Fondo	15,01
da 3 a 5	Fondo	14,50
da 5 a 7	Fondo	17,30
da 7 a 10	Fondo	16,24
da 10 a 15	Fondo	8,00
da 15 a 20	Fondo	4,90
da 20 a 30	Fondo	6,38
oltre 30	Fondo	1,64

### Anagrafica

Società di Gestione	Payden & Rygel	Patrimonio Classe (Mln)	0,79 JPY	Investimento Min. Ingresso	-
Telefono	213-625-1900	(27/03/2020)		Investimento Min. Successivo	-
Web	www.payden.com	Domicilio	LUSSEMBURGO	T.E.R.	-
Data di Partenza	28/10/2019	Valuta del Fondo	JPY	Spese correnti	0,84%
Nome del Gestore	-	UCITS	Si	Commissione di incentivo	-
Data Inizio Gestione	01/01/1900	Inc/Acc	Acc		
NAV (27/03/2020)	JPY 8.536,00	ISIN	LU2070303099		
Patrimonio Netto (Mln)	422,10 USD				

(31/12/2024)